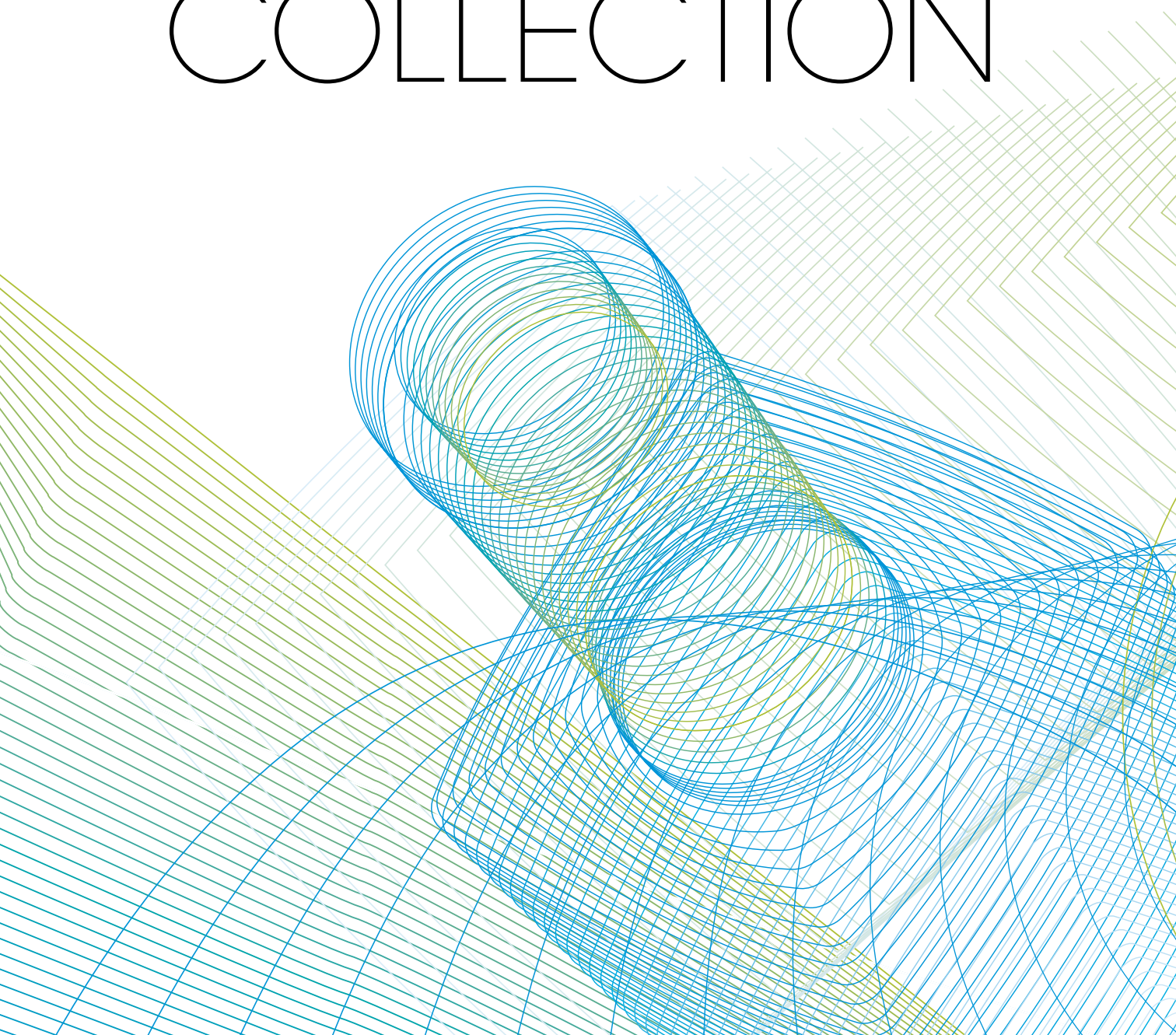


SAVERGLASS

# **SPIRITUEUX** **SPIRIT** COLLECTION



# « L'ESPRIT PIONNIER » THE «AVANT-GARDE» SPIRIT



## L'ESPRIT PIONNIER

Créateur et décorateur de bouteilles et flacons haut de gamme, Saverglass cultive un esprit pionnier qui fait sa réputation dans le monde entier. L'amour du métier de verrier et de décorateur conduit Saverglass à repousser en permanence les limites de l'innovation pour accompagner ses clients dans leur démarche de « premiumisation ».

## LA PASSION DE CRÉER

Une création en perpétuel foisonnement permet à Saverglass de proposer des innovations de marché qui accompagnent et anticipent les grandes tendances. La profondeur de la gamme (de 5cl à 4.5l), la diversité et l'esthétique des formes, la brillance et l'éclat du verre, la richesse des teintes et des effets, la perfection du parachèvement, exigent une innovation permanente tant dans le design que dans les process industriels, dans un souci constant d'excellence environnementale.

## UNE CULTURE DE L'INNOVATION

Au-delà, la culture de l'innovation irrigue l'ensemble de l'entreprise: plus de 200 collaborateurs travaillent en permanence en équipe sur un ou plusieurs projets innovants. Saverglass élargit constamment le champ de l'innovation en développant de nouveaux designs, de nouveaux services clients, de nouvelles compétences technologiques en partenariat avec des universités, des laboratoires et des pôles de compétitivité.

Animer les projets d'innovation et la création constitue le cœur de métier de plus de 50 collaborateurs du groupe (R&D, bureaux d'études, services développement verre et décor, infographie, marketing).

## PIONEERING SPIRIT

A creator and decorator of high-end bottles and flasks, Saverglass cultivates a pioneering spirit that has enabled it to build its reputation worldwide. Driven by its passion for glassmaking and decoration, Saverglass is constantly pushing the boundaries of innovation to support its customers in their « premiumization » approach.

## PASSION FOR CREATION

Its constantly evolving creations enable Saverglass to bring to the markets innovations that accompany and anticipate the main trends. The depth of the range (from 5cl to 4.5l), the diversity and aesthetics of the designs, the brilliance and luster of the glass, the richness of the colors and effects, and the perfection of the finish, all demand constant innovation in terms of both design aspects and industrial processes, striving for environmental excellence at all times.

## CULTURE OF INNOVATION


Managing innovative and creative projects is part of the core business for more than 50 of the Group's employees (R&D, design office, decoration and glass development, graphics, marketing).

More generally, the culture of innovation guides the entire company: at all times, more than 200 employees are working together as a team on one or more innovative projects. Saverglass is constantly expanding the scope for innovation by developing new designs, new customer services and new technological capabilities in partnership with universities, laboratories and competitiveness clusters.

# CHIFFRES CLÉS

## KEY FIGURES

**1897** CRÉATION À FEUQUIÈRES EN FRANCE  
FOUNDED IN FEUQUIÈRES, FRANCE



SITES DE PRODUCTION VERRIER  
GLASS PRODUCTION PLANTS

**3** EN FRANCE  
IN FRANCE

**1** AUX EMIRATS ARABES UNIS  
IN UNITED ARAB EMIRATES



**400 000**  
**TONNES** /AN  
YEAR

**3** UNITÉS SPÉCIALISÉES DANS LE PARACHÈVEMENT EN FRANCE  
SITES SPECIALISED IN DECORATION IN FRANCE



**160 000 000** BOUTEILLES DÉCORÉES / AN  
BOTTLES DECORATED / YEAR

**385 M€** CHIFFRE D'AFFAIRES EN 2013  
TURNOVER IN 2013



**45%** DU CA RÉALISÉ À L'EXPORT  
OF THE TURNOVER FROM EXPORT ACTIVITIES

PRÉSENT À L'EXPORT DANS PLUS DE **80 PAYS** REPOSANT  
SUR UN RÉSEAU DE **17 FILIALES** AU NIVEAU MONDIAL  
EXPORTING TO MORE THAN **80 COUNTRIES** BASED  
ON A NET WORK OF **17 SUBSIDIARIES** WORLDWIDE



**NOTRE SPÉCIALITÉ :**  
LE VERRE EXTRA-BLANC  
**OUR SPECIALTY:**  
EXTRA WHITE FLINT GLASS



**2 500** COLLABORATEURS  
EMPLOYEES

# DOMAINES D'ACTIVITÉ

## BUSINESS SECTORS

# DOUBLE COMPÉTENCE

DUAL SKILLS  
VERRIER & DÉCORATEUR  
GLASS MANUFACTURER & DECORATOR

**SPIRITUEUX**  
SPIRITS



**VINS TRANQUILLES & EFFERVESCENTS**  
STILL & SPARKLING WINES



**PARFUMERIE & COSMÉTIQUE**  
PERFUMERY & COSMETICS



**ALIMENTAIRE**  
FOOD PRODUCTS



**UN DISPOSITIF INDUSTRIEL  
VERRIER IMPORTANT**  
A SIGNIFICANT INDUSTRIAL GLASS  
MANUFACTURING OPERATION

+

**UNE ACTIVITÉ DE  
PARACHÈVEMENT CONSÉQUENTE**  
AN EXTENSIVE  
DECORATION FACILITY

=

**UN SERVICE  
COMPLÈT**  
A COMPLETE  
CUSTOMER  
SERVICE



Verre nu  
Plain glass



Produit fini décoré  
Finished and  
decorated product

La complémentarité nécessaire à la réalisation de vos projets les plus exigeants.  
The expertise for your most demanding projects.

# DESIGN



À la fois capteur et créateur de tendances, Saverglass s'impose de faire la course en tête en matière de créativité sur le segment de la bouteillerie de luxe. Créer, Oser, Innover et Séduire sont les maîtres mots qui inspirent les réflexions et les décisions de notre cellule marketing. Nouvelles formes verrières, nouveaux procédés de personnalisation ou de parachèvement, nouvelles solutions d'accessoirisation, tels sont les thèmes explorés sans relâche.

With its finger on the design pulse and constantly seeking new solutions, Saverglass has established itself as creative leader in the luxury bottle segment. Create, Dare, Innovate and Seduce are the keywords that inspire the work of our marketing department. They relentlessly explore new glass forms, new personalisation and finishing procedures, and new accessorisation solutions.



# COLLECTION EXTRA LARGE

**UN CATALOGUE PROPOSANT  
PLUS DE 100 MODÈLES MDDS\***  
DÉDIÉS AUX SPIRITUEUX

L'offre globale de SAVERGLASS :

- Des gammes profondes et cohérentes : des produits avec une même silhouette, un même dessin d'épaule pour un standing et un poids de verre différent.
- Une grande diversité des contenances : 3cl, 5cl, 10 cl, 20 cl, 25cl, 35cl, 37.5 cl, 50 cl, 70cl, 75 cl, 100cl, 150 cl, 175cl, 300 cl, 450 cl.

\* MDDS : Modèles Déposés Design  
SAVERGLASS

**MORE THAN 100 PROPRIETARY  
SPECIALITY SAVERGLASS DESIGNS**  
DEDICATED TO THE SPIRIT INDUSTRY

SAVERGLASS offers:

- Deep ranges: products with the same silhouette, same shoulder with different glass weights and standings.
- A wide choice of ranges and sizes: 3cl, 5cl, 10 cl, 20 cl, 25cl, 35cl, 37.5 cl, 50 cl, 70cl, 75 cl, 100cl, 150 cl, 175cl, 300 cl, 450 cl.



# PERSONNALISATION

## PERSONALIZATION

### GRAVURE

Au-delà des versions « standard » de chacun de ses modèles, SAVERGLASS offre, dans le cadre d'une commande et d'une fabrication spéciales, la faculté de personnalisation par le biais d'éléments de gravure.

Tous les modes de personnalisation requérant des adaptations d'outillages sont accessibles :

- moules finisseurs spécifiques adaptables sur une base d'outillage existante,
- moules de bagues ou moules de fonds spéciaux,
- inserts pour modèles « écussonnables » ou à « bas-relief ».

### ENGRAVING

Beyond the standard versions of each catalogue item, SAVERGLASS offers personalisation options for each item with the possibility of varying capacity, glass color, and finish or adding engravings. Personalisation requiring tooling adaptations is feasible:

- full tooling set when technical requirements demand it (weight and dimensions),
- specific blow moulds that can be developed on the base of existing tools,
- neck moulds or base plates,
- inserts designed to achieve a shoulder crest or body embossing.



# COLORATION FEEDER

## COLOUR FEEDER



BLUE  
MOON



BLUE  
ICE



GREY  
SMOKE

YELLOW  
GREEN



### LES SELECT COLORS ® BY SAVERGLASS

- Une collection originale de 4 teintes de verre à vocation spiritueux, teintées dans la masse.
- Une nouvelle donne créative en matière de bouteille haut de gamme.
- De nouvelles teintes de verre à vocation standard.

### DES TEINTES SPÉCIFIQUES

- La possibilité de créer votre propre teinte.
- Un seuil quantitatif de 300 000 cols minimum par série de fabrication.

### SELECT COLORS ® BY SAVERGLASS

- An original collection of 4 shades colored in bulk, dedicated to spirits.
- A new creative deal in the field of upmarket bottleware.
- New glass colors destined for standard use.

### SPECIFIC COLORS

- The possibility to create your own color.
- 300,000 bottles minimum for each manufacturing batch.



# PROCÉDÉS DÉCORATION

## DECORATION PROCESSES



SÉRIGRAPHIE ORGANIQUE  
ORGANIC SCREEN PRINTING



POSE D'ACCESSOIRES  
SETTING ACCESSORIES



MÉTALLISATION  
METALLIZATION

SÉRIGRAPHIE EMAIL /  
MÉTAUX PRÉCIEUX  
ENAMELS / PRECIOUS  
METALS SCREEN PRINTING

### PRINCIPAUX PROCÉDÉS

A LARGE  
CHOICE OF  
DECORATION  
PROCESSES

SAVERCOAT®  
VERNIS HYDROSOLUBLE  
WATER-SOLUBLE VARNISH

MARQUAGE À CHAUD  
HOT STAMPING



SAVERBOX

SATINAGE  
ACID-ETCHING



# DÉCORATION ORGANIQUE

## ORGANIC DECORATION



### PLUS DE COULEURS VIVES ET NATURELLES :

- Éventail très large de variations chromatiques (« à l'infini »), encore jamais obtenu sur du verre.
- Respecte fidèlement les teintes d'origine (régularité et stabilité des couleurs).
- Sublime les couleurs : des couleurs vives, éclatantes et brillantes.
- Utilisable sur tous types de supports (verre nu, satiné ou savercoaté...) offrant ainsi des possibilités de décors multiples.
- Un procédé sans métaux lourds, 100% recyclable et écologique.

### A WIDER RANGE OF BRIGHT, NATURAL COLORS:

- A very wide range of chromatic variations («ad infinitum»), never before achieved on glass.
- Totally faithful to original shades (regularity and stability of colors).
- Enhances colors: bright, dazzlingly brilliant colors.
- May be used on all types of support (plain glass, etched or savercoated...) thus allowing for multiple decoration processes.
- A process without heavy metals, 100% recyclable and eco-friendly.



# SOMMAIRE ALPHABÉTIQUE


## ALPHABETICAL TABLE OF CONTENTS

### CARAFES DECANTERS

ALIX	01
<small>NEW</small> AROME	16
ATHENA	17
<small>NEW</small> ATTITUDE	02
DANAÏ	18
DIVA	19
DROP	03
EDEN	04
GOA	22
GREG	05
HELIOS	06
JENS	07
JIM	08
JULES	09
KHEOPS	10
LYDIE	23
MADRAS	11
MARINE	12
OLYMPE	13
PRINCE	20
SCOTT	14
YOGI	15
ZENITH	21

### BOUCHONS STOPPERS

AGATHE	24
ATHENA	24
JACK	24
MARGAUX	24
PRINCE	24
STAR	24
TIRANA	24



### BOUTEILLES BOTTLES

ANGLAISE	77
ARIANE 1	30
ARIANE 2	56
<small>NEW</small> ATTITUDE	25
AXEL	26
BAHIA	46
BAMBOO	71
BASQUAISES	72
BELLISSIMA	31
BYBLOS SPIRIT	45
CALVADOS	73
CEREMONY	32
CHARENTAISE	74
CLASSIC BORDELAISE SPIRIT	75
COGNAC	75/77
COGNAÇAISE	74
CRUCHON	77
<small>NEW</small> DIAMOND	33
DOJO	66
ELIXIR	34
EMPIRE	35
ESSENCIA	36
EXCEPTION	37
FIDJI	38
FLASK STANDARD	75
FLAVOUR	39
FLÛTES ALTUS SPIRIT	61
FLÛTES DISTILLATEURS	76
GEISHA	40
H DOZO	41
ICARO SPIRIT	45
INA	62
ISIS	63
JADE	27
<small>NEW</small> KENDO SPIRIT	42
KENDO SQUARE	43
KIMONO	44
LEXA	28
LITTLE PASHA	47
LITTLE SUMO	48
LONG ISLAND	49
MARC GRAND CRU	57
MARIE-LAURENCE	77
MARTINIQUE	75
<small>NEW</small> MIYU	50
NATHALIE	77
NEOS	51
NESS	52
NORMANDE HAUTE	73
NORMANDIE	58
NUMBER ONE	53
OLIVIA SPIRIT	57
OSLO	54
OXYGEN	59
PAILLARDE	74
PREMIERE SPIRIT	45
QBIC	29
SABA	46
SINGLE	55
TAM-TAM	64
THAÏ	65
TIME SQUARE	60
TONIC	66
TSAR	67
VIRGIN	68
WHISKY STANDARD	77
WINCH	69
ZADIG	70

# CARAFES

DECANTERS



ALIX P.01



DANAI P.18



GOA P.22



JIM P.08



MADRAS P.11



SCOTT P.14

NEW



AROME P.16



DIVA P.19



GREG P.05



JULES P.09



MARINE P.12



YOGI P.15



ATHENA P.17



DROP P.03



HELIOS P.06



KHEOPS P.10



OLYMPE P.13



ZENITH P.21

NEW



ATTITUDE P.02



EDEN P.04



JENS P.07



LYDIE P.23



PRINCE P.20

# ALIX

# ALIX

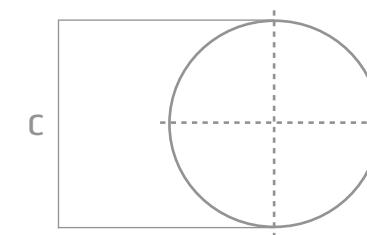
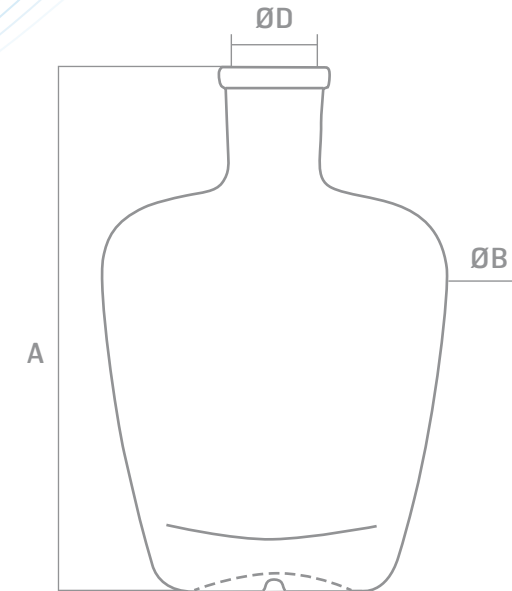
ORIGINAL DESIGN  
EXTRA PREMIUM











ORIGINAL  
DESIGN  
EXTRA PREMIUM

**Charnue** tel un fruit rond et pulpeuse comme la pomme, **charnelle** telle une silhouette épicurienne qui invite aux plaisirs des sens (la vue d'abord, puis le toucher, et enfin la dégustation...), la carafe **ALIX** n'est vraiment pas avare de ses charmes. Son poids exceptionnel et son impressionnante semelle de verre soulignent l'**expression ultra-luxueuse et statuaire** du flacon.

As **plump** as a round, fleshy apple, and with a **hedonistic** silhouette that invites the senses (first look, then touch, and finally taste...), the **ALIX** carafe is generous with its charms. Its outstanding glass weight and impressive glass flange emphasise the bottle's **ultra luxurious and statuary expression**.



## LA GAMME THE RANGE

				
<b>CONTENANCE VOLUME</b>	<b>70 cl</b>	<b>70 cl</b>	<b>75 cl</b>	<b>75 cl</b>
<b>REFERENCE</b>	4321 © Sur commande To order	4321 © Sur commande To order	4322 © Sur commande To order	4322 © Sur commande To order
<b>BAGUE FINISH</b>	 Bague Plate Plate Finish	 Bague GPI 400/33 GPI 400/33 Finish	 Bague Plate Plate Finish	 Bague GPI 400/33 GPI 400/33 Finish
<b>POIDS WEIGHT</b> (g)	1200	1225	1220	1250
<b>HAUTEUR TOTALE TOTAL HEIGHT</b> A(mm)	184,4	191,16	184,4	191,16
<b>MAXI SECTION</b> B(mm)	118,5	118,5	121,3	121,3
<b>ÉPAISSEUR MAXI MAXI DEPTH</b> C(mm)	118,5	118,5	121,3	121,3
<b>Ø DÉBOUCHAGE ENTRANCE BORE Ø</b> D(mm)	23	21,5	23	21,5
<b>TEINTE GLASS COLOUR</b>	○	○	○	○

○ : Extra Blanc / Extra White Flint

© : Modèle déposé "Design Saverglass" / © : Registered "Design Saverglass"

# ATTITUDE

# ATTITUDE

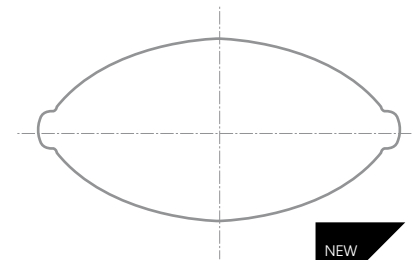
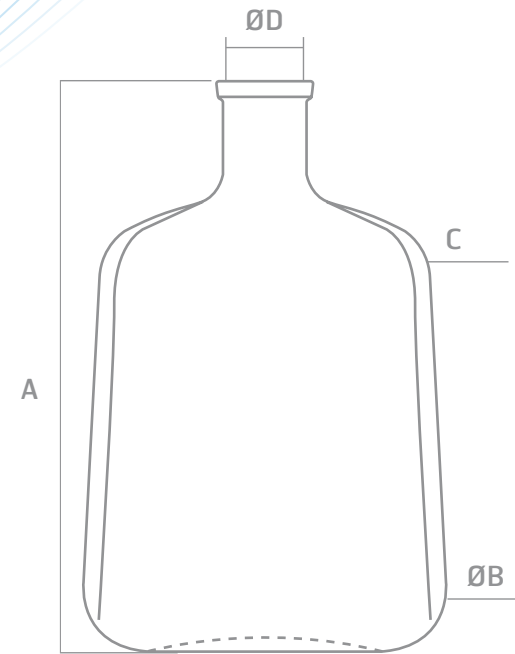
ORIGINAL DESIGN  
EXTRA PREMIUM



ORIGINAL  
DESIGN  
EXTRA PREMIUM





L'effet de pincement, créé par les ailettes, magnifie l'alcool mis en suspension et donne à la carafe **ATTITUDE** un caractère racé et luxueux.

The effect created by the flanges suggest an alcohol in suspension and gives the Extra Premium **ATTITUDE** decanter a racy luxurious characters.



## LA GAMME THE RANGE



<b>CONTENANCE VOLUME</b>		<b>70 cl</b>	<b>70 cl</b>	<b>75 cl</b>	<b>75 cl</b>
<b>REFERENCE</b>		5034 ©	5034 ©	5035 ©	5035 ©
<b>BAGUE FINISH</b>		 Plate conique SB 34	 Bague GPI GPI Finish	 Plate conique SB 34	 Bague GPI GPI Finish
<b>POIDS WEIGHT</b>	(g)	1200	1200	1200	1200
<b>HAUTEUR TOTALE TOTAL HEIGHT</b>	A(mm)	230	237	230	237
<b>Ø SECTION SECTION Ø</b>	B(mm)	70,6 x 146,6	70,6 x 146,6	70,6 x 146,6	70,6 x 146,6
<b>SECTION ÉPAULE SHOULDER SECTION</b>	C(mm)	66 x 134	66 x 134	66 x 134	66 x 134
<b>Ø DÉBOUCHAGE ENTRANCE BORE Ø</b>	D(mm)	23	23	23	23
<b>TEINTE GLASS COLOUR</b>		○	○	○	○

○ : Extra Blanc / Extra White Flint

© : Modèle déposé "Design Saverglass" / © : Registered "Design Saverglass"

# DROP

# DROP

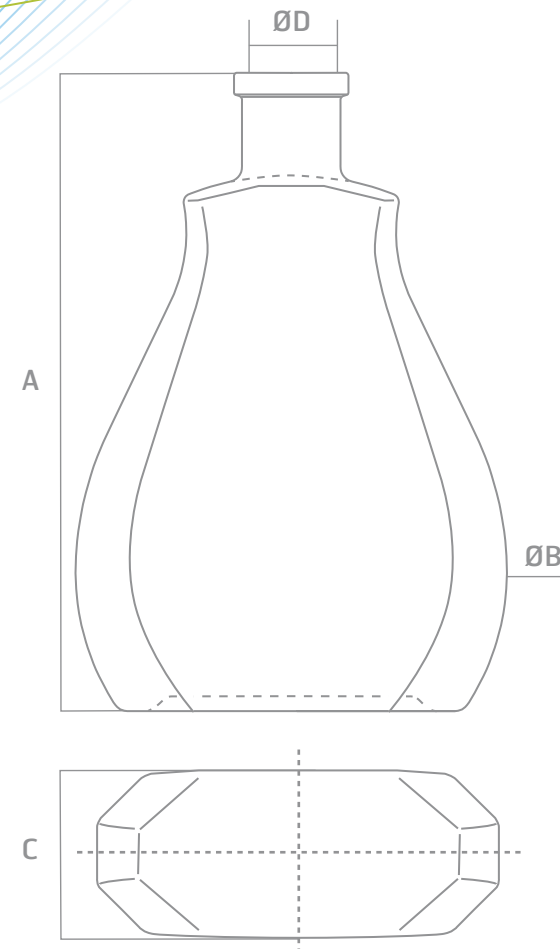
ORIGINAL DESIGN  
EXTRA PREMIUM






ORIGINAL  
DESIGN  
EXTRA PREMIUM

Le caractère féminin de la carafe **DROP** s'exprime dans ses lignes **douces, opulentes et sensuelles**. Sa nature généreuse s'affirme au travers d'un **large facing plat** et d'une **épaisse** semelle de verre.

The feminine character of the **DROP** decanter is expressed in its **soft, opulent and sensuous** lines. A **large flat facing** and a **heavy** glass base convey its generous nature.



## LA GAMME THE RANGE

		70 cl	75 cl	150 cl
CONTENANCE VOLUME		70 cl	75 cl	150 cl
REFERENCE		4807 ©	4808 ©	4989 ©
BAGUE FINISH		 Bague à Carnette Carnette Finish	 Bague à Carnette Carnette Finish	 Bague à Carnette Carnette Finish
POIDS WEIGHT	(g)	965	965	1905
HAUTEUR TOTALE TOTAL HEIGHT	A(mm)	223,2	223,2	280,5
MAXI SECTION	B(mm)	150,8	150,8	151,5
ÉPAISSEUR MAXI MAXI DEPTH	C(mm)	59,8	62,6	76,2
Ø DÉBOUCHAGE ENTRANCE BORE Ø	D(mm)	23	23	28
TEINTE GLASS COLOUR		○	○	○

○ : Extra Blanc / Extra White Flint

© : Modèle déposé "Design Saverglass" / © : Registered "Design Saverglass"

# EDEN

# EDEN

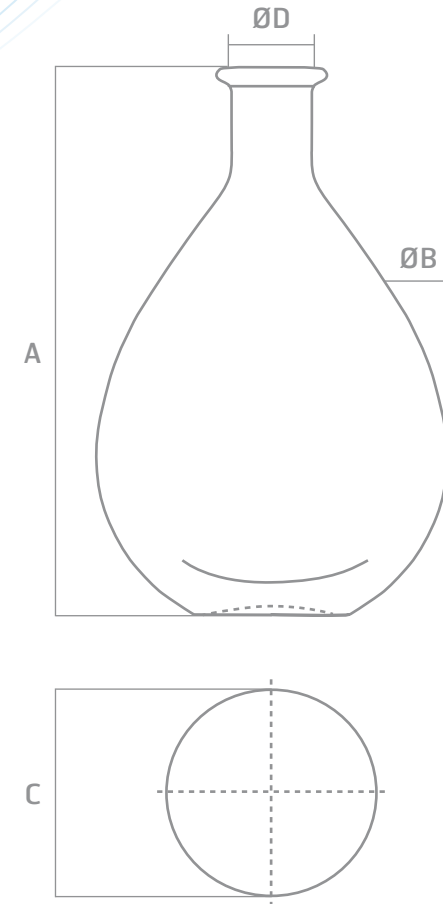
ORIGINAL DESIGN  
EXTRA PREMIUM









ORIGINAL  
DESIGN  
EXTRA PREMIUM

Une forme «épurée», toute en rondeur et en douceur à la manière d'un galet poli par l'action de la mer. **EDEN** en appelle aux sens : la vue d'abord, puis le toucher, et enfin la dégustation...

With very refined lines, with a roundness and smoothness reminiscent of a pebble polished by the sea, **EDEN** appeals to the senses : sight, then touch and ultimately taste...



## LA GAMME THE RANGE

				
<b>CONTENANCE VOLUME</b>		<b>37,5 cl</b>	<b>70 cl</b>	<b>75 cl</b>
<b>REFERENCE</b>		3659 © Sur commande To order	2239 ©	2291 ©
<b>BAGUE FINISH</b>		 Bague à Carnette Carnette Finish	 Bague à Carnette Carnette Finish	 Bague à Carnette Carnette Finish
<b>POIDS WEIGHT</b>	(g)	500	900	900
<b>HAUTEUR TOTALE TOTAL HEIGHT</b>	A(mm)	189,6	235,8	235,8
<b>MAXI SECTION</b>	B(mm)	121,4	151,1	151,1
<b>ÉPAISSEUR MAXI MAXI DEPTH</b>	C(mm)	59,4	64,77	66,67
<b>Ø DÉBOUCHAGE ENTRANCE BORE Ø</b>	D(mm)	18,5	23	23
<b>TEINTE GLASS COLOUR</b>		○	○	○

○ : Extra Blanc / Extra White Flint

© : Modèle déposé "Design Saverglass" / © : Registered "Design Saverglass"



# GREG

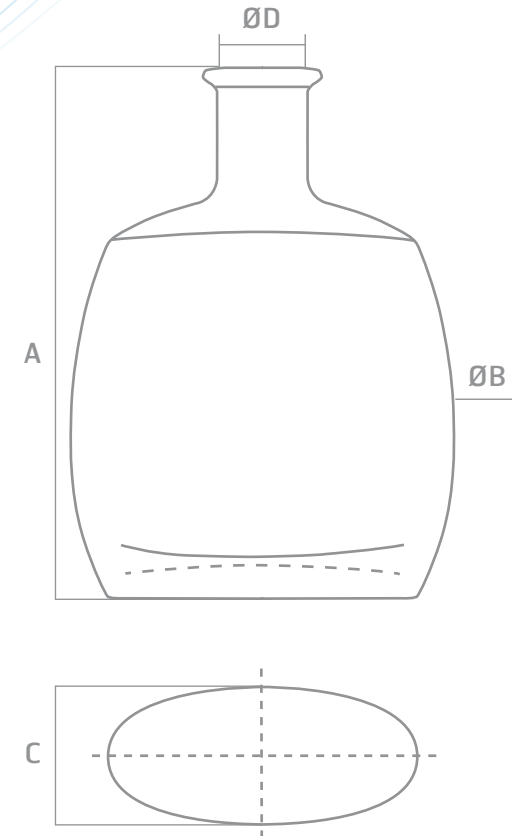
**GREG**  
ORIGINAL DESIGN  
EXTRA PREMIUM









ORIGINAL  
DESIGN  
EXTRA PREMIUM

Très tendance, **GREG** offre un contraste saisissant entre des formes géométriques et rondes : un facing viril et carré, une section ovale, des contours fluides et doux. Ce savant équilibre du design donne un flacon fort, pur et moderne. Deux versions de bouchage sont proposées : bague carnette pour bouchage liège, bague à vis pour capsule pré-formée.

Very evocative, **GREG** exhibits the stark contrast between geometric and rounded shapes : a square virile facing, an oval section, fluid and soft curvatures. This well balanced design produces a strong, pure and modern flask. Two types of closures are available : flange finish for cork or screw finish for pre-formed screw cap.



## LA GAMME THE RANGE

				
<b>CONTENANCE VOLUME</b>		<b>70 cl</b>	<b>70 cl</b>	<b>75 cl</b>
<b>REFERENCE</b>		3209 ©	3209 © Sur commande To order	3443 ©
<b>BAGUE FINISH</b>		 Bague à Carnette Carnette Finish	 Bague GPI 400/33 GPI 400/33 Finish	 Bague à Carnette Carnette Finish
<b>POIDS WEIGHT</b>	(g)	900	920	900
<b>HAUTEUR TOTALE TOTAL HEIGHT</b>	A(mm)	201,8	211,1	201,8
<b>MAXI SECTION</b>	B(mm)	146	146	146
<b>ÉPAISSEUR MAXI MAXI DEPTH</b>	C(mm)	70	70	72,7
<b>Ø DÉBOUCHAGE ENTRANCE BORE Ø</b>	D(mm)	23	21,5	23
<b>TEINTE GLASS COLOUR</b>		○	○	○

○ : Extra Blanc / Extra White Flint

© : Modèle déposé "Design Saverglass" / © : Registered "Design Saverglass"

# HELIOS

# HELIOS

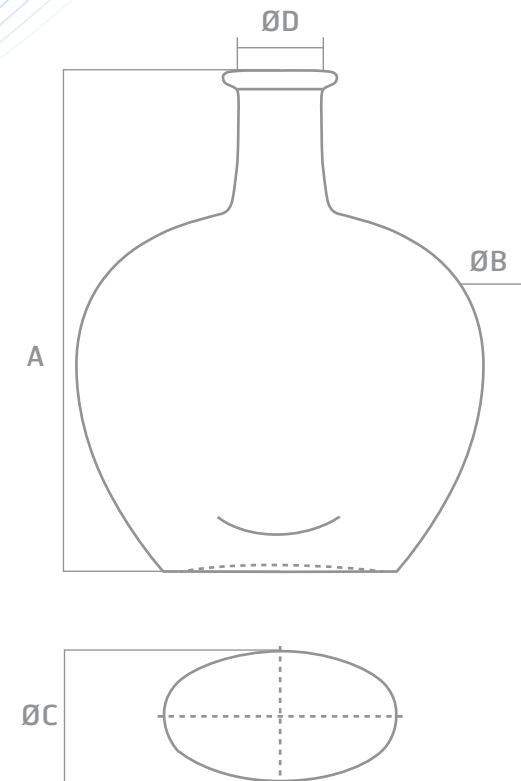
ORIGINAL DESIGN  
EXTRA PREMIUM






ORIGINAL  
DESIGN  
EXTRA PREMIUM

Son nom est emprunté au Dieu grec du Soleil et de la Lumière. Sa forme aux contours harmonieux et la transparence de son verre légitiment cette référence mythologique.

Its name comes from the Greek God of Sun and Light. The harmony of form and purity of glass justify this mythological association.



## LA GAMME THE RANGE

		50 cl	70 cl	75 cl
<b>CONTENANCE</b> VOLUME		50 cl	70 cl	75 cl
<b>REFERENCE</b>		2785 ©	2304 ©	2451 ©
<b>BAGUE</b> FINISH		 Bague à Carnette Carnette Finish	 Bague à Carnette Carnette Finish	 Bague à Carnette Carnette Finish
<b>POIDS</b> WEIGHT	(g)	680	900	900
<b>HAUTEUR TOTALE</b> TOTAL HEIGHT	A(mm)	188	209,5	209,5
<b>MAXI SECTION</b>	B(mm)	152	170	170
<b>ÉPAISSEUR MAXI</b> MAXI DEPTH	C(mm)	62,2	68,9	71,1
<b>Ø DÉBOUCHAGE</b> ENTRANCE BORE Ø	D(mm)	23	23	23
<b>TEINTE</b> GLASS COLOUR		○	○	○

○ : Extra Blanc / Extra White Flint

© : Modèle déposé "Design Saverglass" / © : Registered "Design Saverglass"

# JENS

# JENS

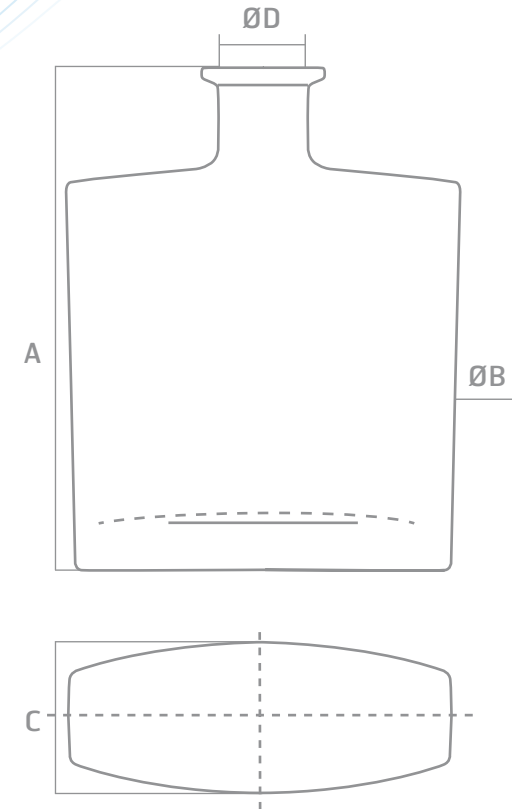
ORIGINAL DESIGN  
EXTRA PREMIUM











ORIGINAL  
DESIGN  
EXTRA PREMIUM

Un design vif et nerveux caractérise la **carafe JENS**. De section rectangulaire adoucie par des faces principales galbées, le flacon présente un large facing carré. Ses épaules pratiquement horizontales, son col raccourci, ses fortes épaisseurs de verre sont d'autres atouts esthétiques qui participent au **style masculin** du flacon et à son élégance pure. Son format exceptionnel en fait une carafe unique et luxueuse.

A lively and virile design characterises the **JENS decanter**. With its rectangular cross-section softened by curved panels, the bottle offers a large facing. Its virtually horizontal shoulder, its short neck, its wall glass thickness are other aesthetic attributes which contribute to its **masculine style** and pure elegance. It is an exceptionally unique and luxurious carafe.



**LA GAMME THE RANGE**

							NEW	NEW	
<b>CONTENANCE VOLUME</b>		50 cl	50 cl	70 cl	70 cl	75 cl	75 cl	150 cl	150 cl
<b>REFERENCE</b>		4788 ©	4788 ©	3653 ©	3653 ©	3665 ©	3665 ©	4990 ©	4990 ©
<b>BAGUE FINISH</b>		 Bague à Carnette Carnette Finish	 Bague GPI 400/33 GPI 400/33 Finish	 Bague à Carnette Carnette Finish	 Bague GPI 400/33 GPI 400/33 Finish	 Bague à Carnette Carnette Finish	 Bague GPI 400/33 GPI 400/33 Finish	 Bague à Carnette Carnette Finish	 Bague GPI 400/45 GPI 400/45 Finish
<b>POIDS WEIGHT</b>	(g)	785	800	1060	1080	1070	1090	1960	1980
<b>HAUTEUR TOTALE TOTAL HEIGHT</b>	A(mm)	172,2	177,9	193,7	198,8	193,7	198,8	229,6	237
<b>MAXI SECTION</b>	B(mm)	135,3	135,3	152	152	152	152	180	180
<b>ÉPAISSEUR MAXI MAXI DEPTH</b>	C(mm)	53,4	53,4	59,2	59,2	60,6	60,6	83,6	83,6
<b>Ø DÉBOUCHAGE ENTRANCE BORE Ø</b>	D(mm)	23	21,5	23	21,5	23	21,5	27,7	27,7
<b>TEINTE GLASS COLOUR</b>		○	○	○	○	○	○	○	○

○ : Extra Blanc / Extra White Flint

© : Modèle déposé "Design Saverglass" / © : Registered "Design Saverglass"

# JIM

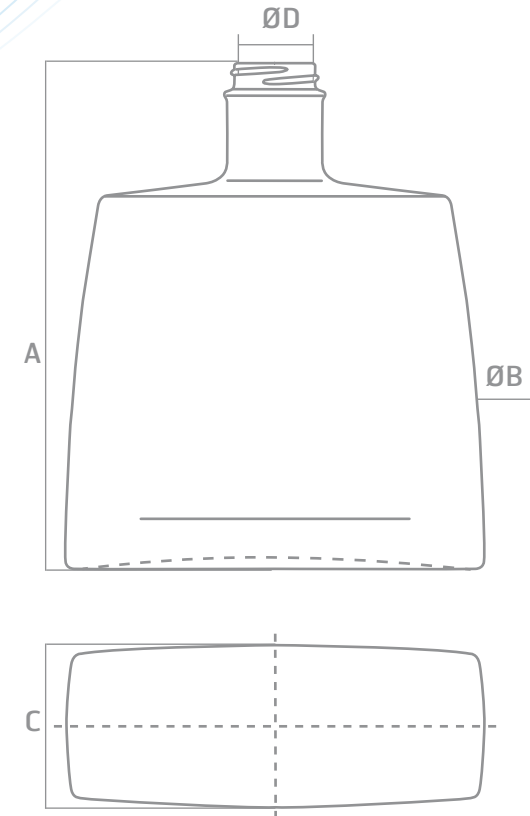
# JIM

ORIGINAL DESIGN  
EXTRA PREMIUM









ORIGINAL  
DESIGN  
EXTRA PREMIUM

Le design de la carafe **JIM** combine les **références masculines et féminines** : sa forme **géométrique**, puissante, compacte est adoucie par un facing aux côtés légèrement arqués et s'évasant vers le bas. Les épaisseurs et l'éclat du verre soulignent les lignes pures du flacon et signent sa qualité de finition.

The **JIM** decanter combines **masculine and feminine references**: its powerful, compact geometric shape is softened by its slightly curved sides flaring towards the base. The thickness and brightness of the glass enhance the purity of the bottle's lines and demonstrate technical mastery and cosmetic quality.



**LA GAMME**  
**THE RANGE**

					
<b>CONTENANCE VOLUME</b>		<b>70 cl</b>	<b>70 cl</b>	<b>75 cl</b>	<b>75 cl</b>
<b>REFERENCE</b>		3750 ©	3750 ©	3774 ©	3774 ©
<b>BAGUE FINISH</b>		 Bague à Carnette Carnette Finish	 Bague GPI 400/33 GPI 400/33 Finish	 Bague à Carnette Carnette Finish	 Bague GPI 400/33 GPI 400/33 Finish
<b>POIDS WEIGHT</b>	(g)	1000	1015	1000	1015
<b>HAUTEUR TOTALE TOTAL HEIGHT</b>	A(mm)	179,5	184,9	179,5	184,9
<b>MAXI SECTION</b>	B(mm)	153	153	153	153
<b>ÉPAISSEUR MAXI MAXI DEPTH</b>	C(mm)	59,2	59,2	61,9	61,9
<b>Ø DÉBOUCHAGE ENTRANCE BORE Ø</b>	D(mm)	23	21,5	23	21,5
<b>TEINTE GLASS COLOUR</b>		○	○	○	○

○ : Extra Blanc / Extra White Flint

© : Modèle déposé "Design Saverglass" / © : Registered "Design Saverglass"

# JULES

# JULES

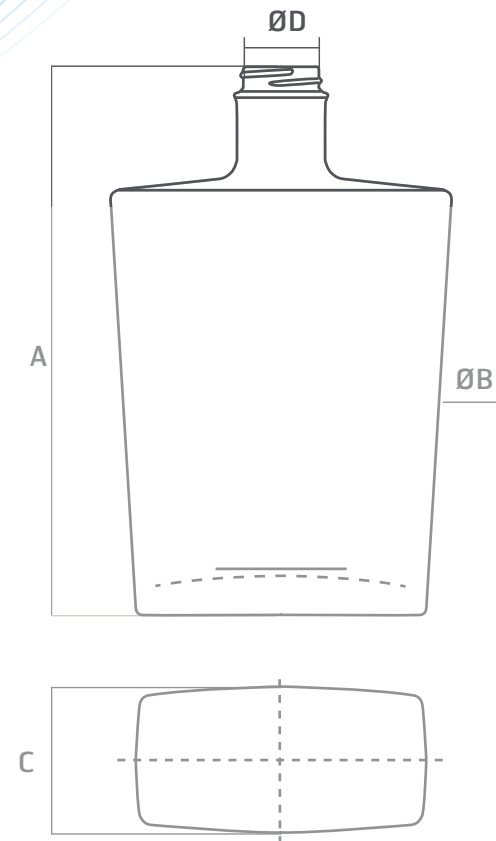
ORIGINAL DESIGN  
EXTRA PREMIUM







ORIGINAL  
DESIGN  
EXTRA PREMIUM

La carafe **JULES** affiche une franche rupture de style avec les règles «convenues» des conditionnements de grands alcools : ici, point de rondeurs ni de courbes, mais des lignes tendues, des angles aux arêtes vives, des épaules larges et horizontales, ainsi qu'un imposant facing. Ce design résolument novateur et épuré exprime une **esthétique masculine** en cohérence avec la cible-consommateur finale.

**JULES** decanter style truly breaks away from the «conventional» rules of major premium spirits bottles: no rounded shapes or curves here, but taut lines, sharp edges, wide horizontal shoulders together with an impressive facing. This innovative and pure design conjures up **masculine aesthetics** that are in tune with the intended consumer target.



## LA GAMME THE RANGE

		70 cl	70 cl	75 cl	75 cl
<b>CONTENANCE VOLUME</b>		70 cl	70 cl	75 cl	75 cl
<b>REFERENCE</b>		3749 ©	3749 ©	3773 ©	3773 © Sur commande To order
<b>BAGUE FINISH</b>		 Bague à Carnette Carnette Finish	 Bague GPI 400/33 GPI 400/33 Finish	 Bague à Carnette Carnette Finish	 Bague GPI 400/33 GPI 400/33 Finish
<b>POIDS WEIGHT</b>	(g)	1000	1015	1000	1015
<b>HAUTEUR TOTALE TOTAL HEIGHT</b>	A(mm)	209,2	215	209,2	215
<b>MAXI SECTION</b>	B(mm)	133,6	133,6	133,6	133,6
<b>ÉPAISSEUR MAXI MAXI DEPTH</b>	C(mm)	56,7	56,7	59,4	59,4
<b>Ø DÉBOUCHAGE ENTRANCE BORE Ø</b>	D(mm)	23	21,5	23	21,5
<b>TEINTE GLASS COLOUR</b>		○	○	○	○

○ : Extra Blanc / Extra White Flint

© : Modèle déposé "Design Saverglass" / © : Registered "Design Saverglass"

# KHEOPS

# KHEOPS

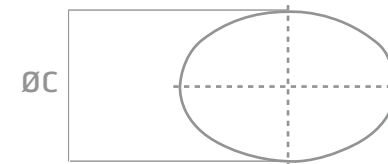
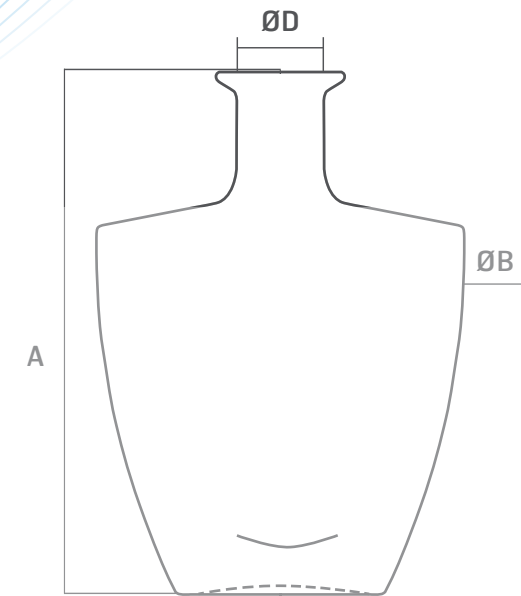
ORIGINAL DESIGN  
EXTRA PREMIUM



ORIGINAL  
DESIGN  
EXTRA PREMIUM



Roi d'Égypte de la IV<sup>ème</sup> dynastie (vers 2600 av. J.C.). Il fit élever la grande pyramide de Gizeh. La carafe **KHEOPS** se distingue par son design viril, presque athlétique : épaule large, facing imposant, corps galbé s'affinant jusqu'à la base formée d'une épaisse ceinture de verre.

Ruler of Egypt in the IV<sup>th</sup> dynasty (approx. 2600 B.C.) and creator of the great pyramid of Gizeh. Strong shoulders and wide panels give the **KHEOPS** decanter its virility. A curved tapering body and a thick glass base further enhance its appeal.



## LA GAMME THE RANGE



		70 cl	75 cl
<b>CONTENANCE VOLUME</b>		70 cl	75 cl
<b>REFERENCE</b>		2124 ©	2222 ©
<b>BAGUE FINISH</b>		 Bague à Carnette Carnette Finish	 Bague à Carnette Carnette Finish
<b>POIDS WEIGHT</b>	(g)	900	934
<b>HAUTEUR TOTALE TOTAL HEIGHT</b>	A(mm)	206,3	206,3
<b>MAXI SECTION</b>	B(mm)	145,3	145,3
<b>ÉPAISSEUR MAXI MAXI DEPTH</b>	C(mm)	71	75,2
<b>Ø DÉBOUCHAGE ENTRANCE BORE Ø</b>	D(mm)	23	23
<b>TEINTE GLASS COLOUR</b>		○	○

○ : Extra Blanc / Extra White Flint

© : Modèle déposé "Design Saverglass" / © : Registered "Design Saverglass"

# MADRAS

# MADRAS

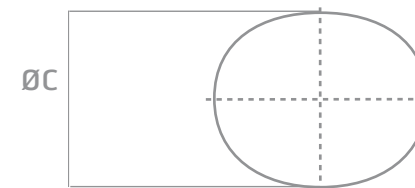
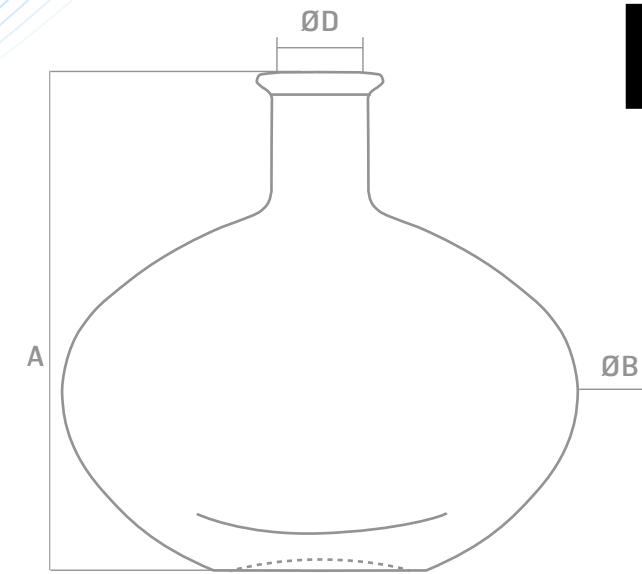
ORIGINAL DESIGN  
EXTRA PREMIUM




ORIGINAL  
DESIGN  
EXTRA PREMIUM

Le caractère féminin de la carafe **MADRAS** s'exprime dans ses lignes douces, opulentes et sensuelles. Sa nature généreuse s'affirme au travers d'un large facing ovale et d'une solide semelle de verre.

The feminine character of the **MADRAS** carafe is expressed in its soft, opulent and sensuous lines. A large oval facing and a sturdy glass base convey its generous nature.



## LA GAMME THE RANGE

CONTENANCE VOLUME		70 cl
REFERENCE		3216 ©
BAGUE FINISH		 Bague à Carafette Carafette Finish
POIDS WEIGHT	(g)	900
HAUTEUR TOTALE TOTAL HEIGHT	A(mm)	178,8
MAXI SECTION	B(mm)	185
ÉPAISSEUR MAXI MAXI DEPTH	C(mm)	72,5
Ø DÉBOUCHAGE ENTRANCE BORE Ø	D(mm)	23
TEINTE GLASS COLOUR		○

○ : Extra Blanc / Extra White Flint

© : Modèle déposé "Design Saverglass" / © : Registered "Design Saverglass"

# MARINE

# MARINE

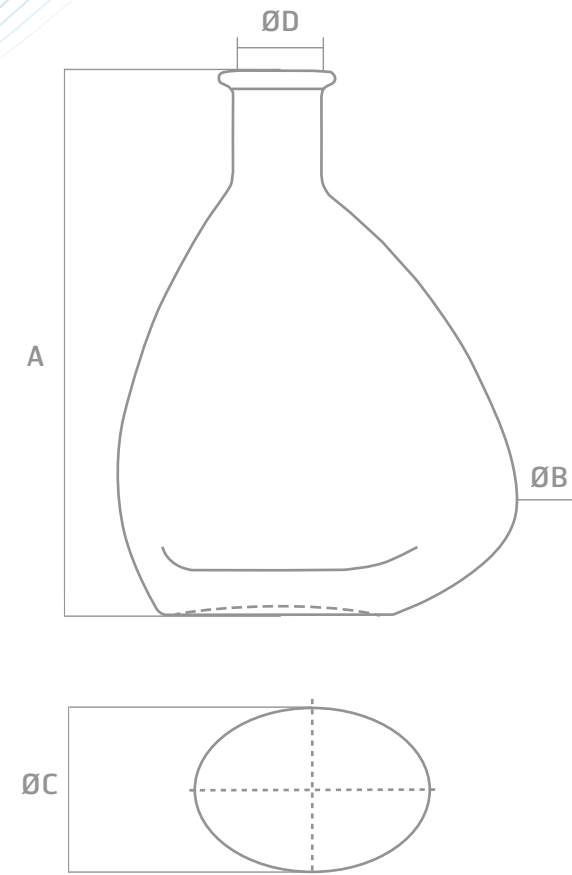
ORIGINAL DESIGN  
EXTRA PREMIUM





ORIGINAL  
DESIGN  
EXTRA PREMIUM

Résolument novateur, le design de cette carafe **MARINE** s'inspire d'une voile de navire. La forme qui en résulte est stylisée et épurée à la manière d'une sculpture monolithique. L'accent est porté sur les courbes asymétriques qui soulignent le volume. La semelle de verre participe à la présence et au caractère luxueux du flacon.

Resolutely novel, the design of this **MARINE** carafe is inspired by a ship's sail. The resulting shape is stylish and pure like a monolithic sculpture. The accentuated asymmetric curves give emphasis to its volume. The glass base contributes to the personality and the luxurious nature of this bottle.



## LA GAMME THE RANGE

		70 cl	75 cl
<b>CONTENANCE VOLUME</b>		70 cl	75 cl
<b>REFERENCE</b>		3195 © Sur commande To order	3821 ©
<b>BAGUE FINISH</b>		 Bague à Carnette Carnette Finish	 Bague à Carnette Carnette Finish
<b>POIDS WEIGHT</b>	(g)	900	900
<b>HAUTEUR TOTALE TOTAL HEIGHT</b>	A(mm)	210,9	210,9
<b>MAXI SECTION</b>	B(mm)	154,8	154,8
<b>ÉPAISSEUR MAXI MAXI DEPTH</b>	C(mm)	77,91	80,81
<b>Ø DÉBOUCHAGE ENTRANCE BORE Ø</b>	D(mm)	23	23
<b>TEINTE GLASS COLOUR</b>		○	○

○ : Extra Blanc / Extra White Flint

© : Modèle déposé "Design Saverglass" / © : Registered "Design Saverglass"



# OLYMPE

# OLYMPE

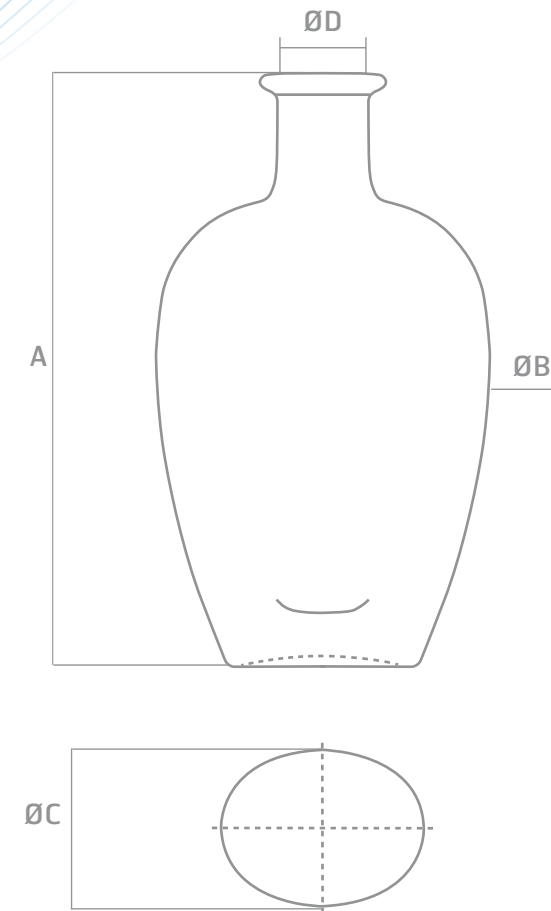
ORIGINAL DESIGN  
EXTRA PREMIUM





ORIGINAL  
DESIGN  
EXTRA PREMIUM

Les caractéristiques d' **OLYMPE** empruntent beaucoup à l'univers et au vocabulaire de la dégustation : du Corps (par son facing imposant), de la Rondeur (pour la douceur de ses courbes), de la Puissance (pour l'épaisseur de sa semelle de verre), mais aussi de la Finesse (pour sa facilité de préhension). A consommer avec Passion!

**OLYMPE** owes its characteristics to the universe and to wine-tasting vocabulary : Body (for its imposing facing), Roundness (for the gentleness of its curves), Power (for the thickness of its glass base), and also Refinement (for its ease of grip). To be consumed with Passion!



## LA GAMME THE RANGE

		70 cl	75 cl
<b>CONTENANCE VOLUME</b>		70 cl	75 cl
<b>REFERENCE</b>		2123 ©	2292 © Sur commande to order
<b>BAGUE FINISH</b>		 Bague à Carnette Carnette Finish	 Bague à Carnette Carnette Finish
<b>POIDS WEIGHT</b>	(g)	850	850
<b>HAUTEUR TOTALE TOTAL HEIGHT</b>	A(mm)	222,7	222,7
<b>MAXI SECTION</b>	B(mm)	125,5	125,5
<b>ÉPAISSEUR MAXI MAXI DEPTH</b>	C(mm)	76,4	79,2
<b>Ø DÉBOUCHAGE ENTRANCE BORE Ø</b>	D(mm)	23	23
<b>TEINTE GLASS COLOUR</b>		○	○

○ : Extra Blanc / Extra White Flint

© : Modèle déposé "Design Saverglass" / © : Registered "Design Saverglass"

# SCOTT

# SCOTT

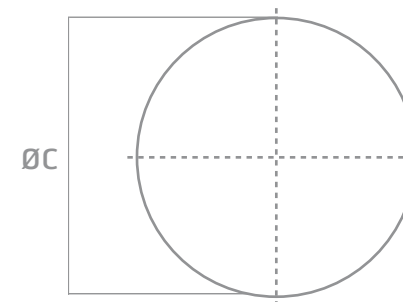
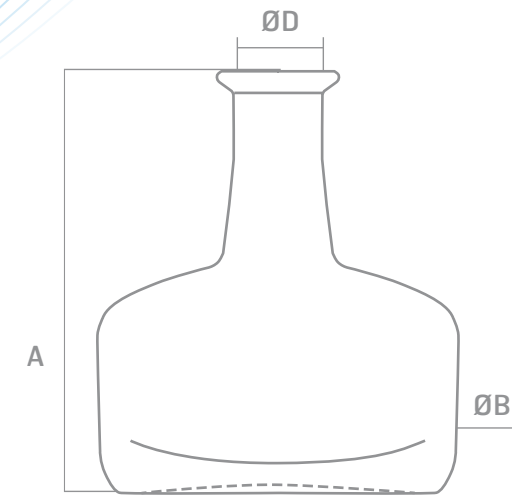
ORIGINAL DESIGN  
EXTRA PREMIUM



ORIGINAL  
DESIGN  
EXTRA PREMIUM





La forme de la carafe **SCOTT** puise son inspiration dans les flacons d'antan réservés aux précieux nectars et vieilles eaux de vie. Cette tradition renouvelée et magnifiée positionne la carafe **SCOTT** comme un conditionnement haut de gamme. Son apparence et ses versions de bouchage lui ouvrent un large champ d'applications-produit.

The **SCOTT** decanter was inspired by the bottles of yesteryear, which might have contained precious nectars or very very old «eaux de vie». By renewing and enhancing this tradition, the **SCOTT** has an air of exclusivity. Its general appearance and choices of stopper make it appropriate for a wide range of products.



## LA GAMME THE RANGE



		70 cl	70 cl	75 cl	75 cl
<b>CONTENANCE VOLUME</b>		70 cl	70 cl	75 cl	75 cl
<b>REFERENCE</b>		2345 ©	2345 © Sur commande To order	2385 ©	2385 © Sur commande To order
<b>BAGUE FINISH</b>		 Bague à Carnette Carnette Finish	 Bague GPI 400/33 GPI 400/33 Finish	 Bague à Carnette Carnette Finish	 Bague GPI 400/33 GPI 400/33 Finish
<b>POIDS WEIGHT</b>	(g)	915	925	915	920
<b>HAUTEUR TOTALE TOTAL HEIGHT</b>	A(mm)	157	162,4	157	162,4
<b>MAXI SECTION</b>	B(mm)	134,2	134,2	137,2	137,2
<b>ÉPAISSEUR MAXI MAXI DEPTH</b>	C(mm)	134,2	134,2	137,2	137,2
<b>Ø DÉBOUCHAGE ENTRANCE BORE Ø</b>	D(mm)	21,5	21,5	21,5	21,5
<b>TEINTE GLASS COLOUR</b>		○	○	○	○

○ : Extra Blanc / Extra White Flint

© : Modèle déposé "Design Saverglass" / © : Registered "Design Saverglass"

# YOGI

# YOGI

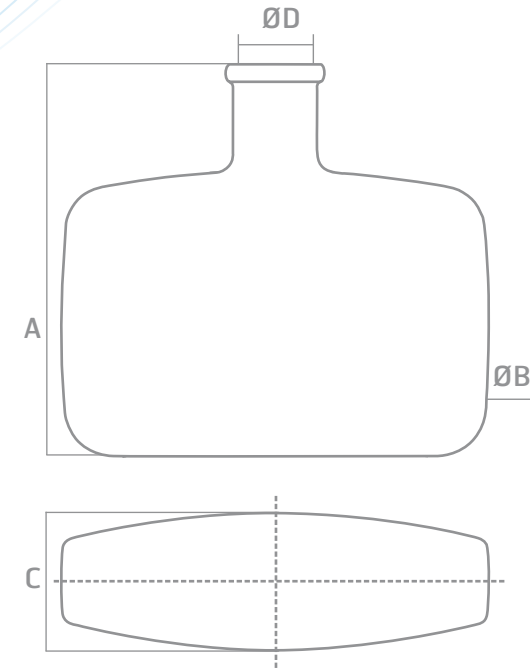
ORIGINAL DESIGN  
EXTRA PREMIUM









## ORIGINAL DESIGN EXTRA PREMIUM

C'est son profil **extra-plat**, quasiment ascétique, qui vaut à cette carafe son nom, **YOGI**. Ses contours arrondis, le léger évasement de sa base (en vue de profil) et son épaisse semelle de verre soulignent un **design aérien et moderne**. Son très **large facing**, à l'image des écrans plats d'aujourd'hui, offre un formidable champ d'expression et permet d'imaginer tout type de personnalisation.

Its **super-flat**, almost ascetic, profile gives this carafe its name, **YOGI**. Its rounded contours, slight flattening of the base (in profile view) and thick glass flange emphasise its **light, modern design**. Its very **wide facing**, like today's flat screens, offers an excellent field of expression and room for all types of personalisation.



## LA GAMME THE RANGE

			
<b>CONTENANCE VOLUME</b>	<b>50 cl</b>	<b>70 cl</b>	<b>75 cl</b>
<b>REFERENCE</b>	4292 ©	4396 ©	4397 ©
<b>BAGUE FINISH</b>	 Bague à Carnette Carnette Finish	 Bague à Carnette Carnette Finish	 Bague à Carnette Carnette Finish
<b>POIDS WEIGHT</b> (g)	860	1160	1175
<b>HAUTEUR TOTALE TOTAL HEIGHT</b> A(mm)	160,3	185,7	185,7
<b>MAXI SECTION</b> B(mm)	175	188	188
<b>ÉPAISSEUR MAXI MAXI DEPTH</b> C(mm)	55,7	60	62,5
<b>Ø DÉBOUCHAGE ENTRANCE BORE Ø</b> D(mm)	23	23	23
<b>TEINTE GLASS COLOUR</b>	○	○	○

○ : Extra Blanc / Extra White Flint

© : Modèle déposé "Design Saverglass" / © : Registered "Design Saverglass"

# AROME

# AROME

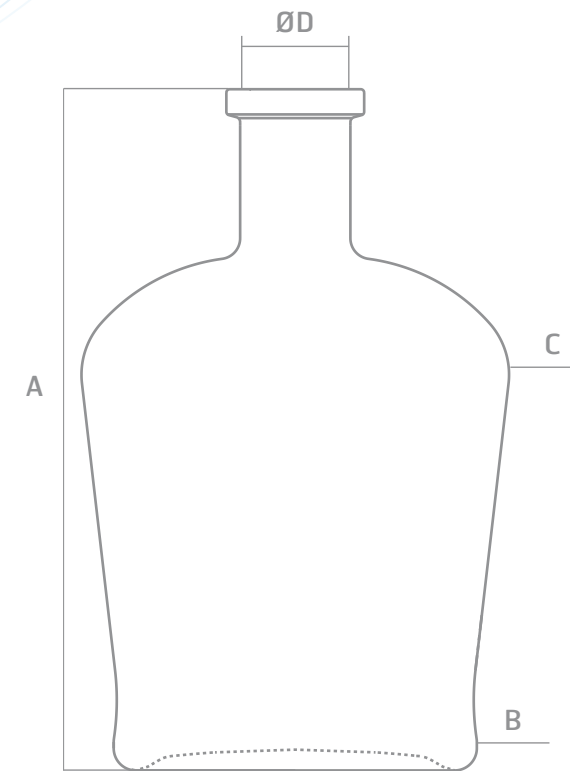
ORIGINAL DESIGN  
SUPER PREMIUM



## ORIGINAL DESIGN SUPER PREMIUM



Ouvrez les portes de la dégustation avec Arome. La générosité de son épaulement ponctué d'une semelle en rétreint suscite une attirance tactile immédiate et évoque les codes originels de la Téquila. Le fût conique et la section ovale soulignent la modernité de son design. Le col droit et la bague à carnette donnent à la silhouette toute sa singularité.

Open the tasting doors with Arome. A well rounded shoulder and thick glass base contribute to the elegance of the model. An elongated neck with an original square carnette finish gives personality to the silhouette. The conical body and the oval base enhance the modernity of the design.



## LA GAMME THE RANGE



<b>CONTENANCE VOLUME</b>		<b>70 cl</b>	<b>75 cl</b>
<b>REFERENCE</b>		5046 ©	5047 ©
<b>BAGUE FINISH</b>		 Bague à carnette SB32	 Bague à carnette SB32
<b>POIDS WEIGHT</b>	(g)	780	780
<b>HAUTEUR TOTALE TOTAL HEIGHT</b>	A(mm)	196,6	196,6
<b>SECTION PIED BASE SECTION</b>	B(mm)	74,9 x 105,4	79,2 x 105,4
<b>SECTION ÉPAULE SHOULDER SECTION</b>	C(mm)	91,9 x 124,1	96,2 x 124,1
<b>Ø DÉBOUCHAGE ENTRANCE BORE Ø</b>	D(mm)	21,5	21,5
<b>TEINTE GLASS COLOUR</b>		○	○

○ : Extra Blanc / Extra White Flint

© : Modèle déposé "Design Saverglass" / © : Registered "Design Saverglass"

# ATHENA

# ATHENA

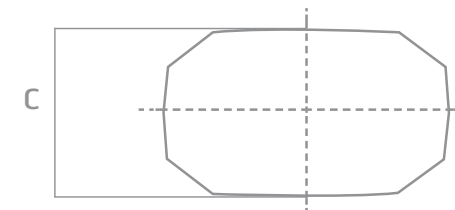
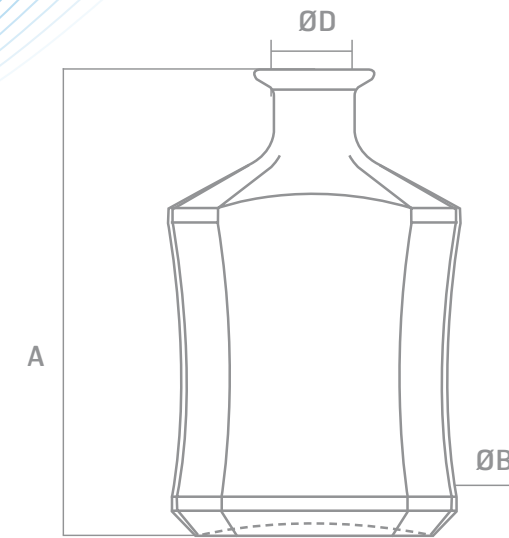
ORIGINAL DESIGN  
SUPER PREMIUM



ORIGINAL  
DESIGN  
SUPER PREMIUM



Symbole de la civilisation grecque, **ATHENA**, Déesse de l'intelligence, préside à la littérature et aux arts, protège les sciences et l'industrie. De section rectangulaire, la carafe ATHENA irradie la lumière par le jeu de ses facettes et sa semelle de verre plate.

Symbol of the Greek Civilisation, **ATHENA**, the goddess of wisdom, patron of The Arts and Literature, protector of the Sciences and Industry. The rectangular ATHENA decanter catches the light through its side panels and its heavy glass base.



## LA GAMME THE RANGE



		70 cl	75 cl
<b>CONTENANCE VOLUME</b>		70 cl	75 cl
<b>REFERENCE</b>		1877 ©	1974 © Sur commande To order
<b>BAGUE FINISH</b>		 Bague à Carnette Carnette Finish	 Bague à Carnette Carnette Finish
<b>POIDS WEIGHT</b>	(g)	750	750
<b>HAUTEUR TOTALE TOTAL HEIGHT</b>	A(mm)	195	195
<b>MAXI SECTION</b>	B(mm)	121,7	122,3
<b>ÉPAISSEUR MAXI MAXI DEPTH</b>	C(mm)	67,5	69,5
<b>Ø DÉBOUCHAGE ENTRANCE BORE Ø</b>	D(mm)	23	23
<b>TEINTE GLASS COLOUR</b>		○	○

○ : Extra Blanc / Extra White Flint

© : Modèle déposé "Design Saverglass" / © : Registered "Design Saverglass"

# DANAI

# DANAI

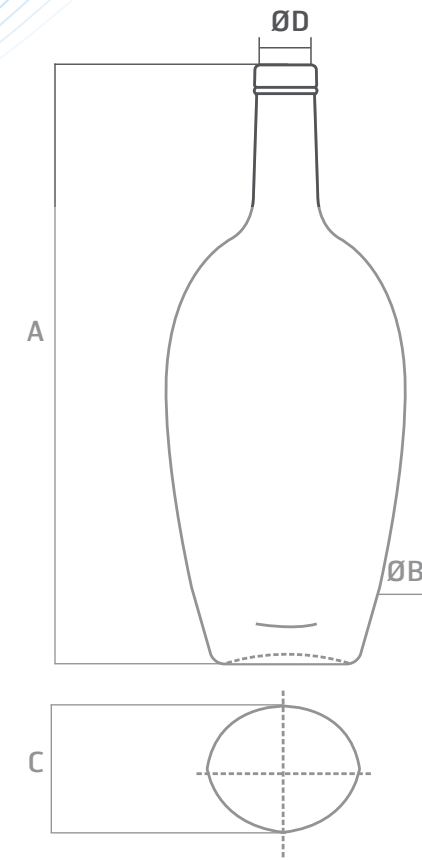
ORIGINAL DESIGN  
SUPER PREMIUM




## ORIGINAL DESIGN SUPER PREMIUM

Inspirée du thème inépuisable du galet, la forme dans sa perfection, **DANAÏ** offre une ligne douce, des contours souples, une prise en main aisée et agréable. La pureté du design confère à ce flacon une grande faculté d'adaptation à des emplois variés, et permet le recours à de nombreux procédés de parachèvement.

Inspired by the timeless shape of a pebble, **DANAÏ** affords soft lines, flowing contours, easy and pleasing to the touch. The purity of its design confers to this bottle great flexibility for a variety of applications and lends itself to a multitude of finishing processes.



## LA GAMME THE RANGE

<b>CONTENANCE VOLUME</b>		<b>70 cl</b>
<b>REFERENCE</b>		3142 ©
<b>BAGUE FINISH</b>		 Bague Bouch. à tête de 29
<b>POIDS WEIGHT</b>	(g)	860
<b>HAUTEUR TOTALE TOTAL HEIGHT</b>	A(mm)	290,5
<b>MAXI SECTION</b>	B(mm)	115,7
<b>ÉPAISSEUR MAXI MAXI DEPTH</b>	C(mm)	70,08
<b>Ø DÉBOUCHAGE ENTRANCE BORE Ø</b>	D(mm)	18,5
<b>TEINTE GLASS COLOUR</b>		○

○ : Extra Blanc / Extra White Flint

© : Modèle déposé "Design Saverglass" / © : Registered "Design Saverglass"

# DIVA

# DIVA

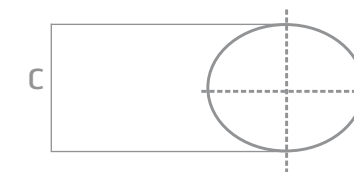
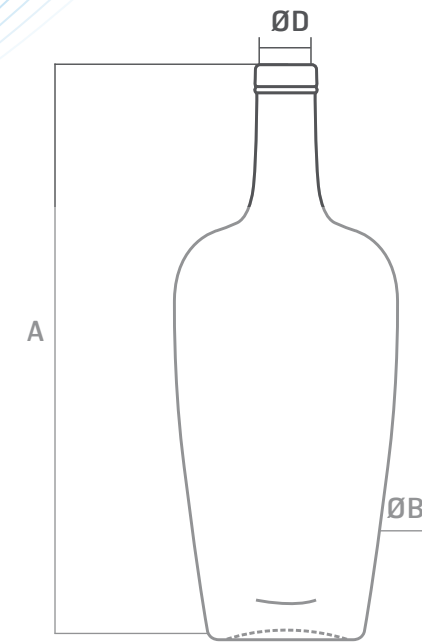
ORIGINAL DESIGN  
SUPER PREMIUM





ORIGINAL  
DESIGN  
SUPER PREMIUM

Par l'agencement harmonieux de ses proportions, **DIVA** est la combinaison réussie d'une carafe et d'une bouteille raffinée. Ses qualités fonctionnelles, facilité de bouchage et possibilité d'habillage et de parachèvement, ouvrent un champ très libre à la personnalisation.

Due to the harmony of its design, **DIVA** is both a slim decanter and a refined bottle. Its functional advantages : a standard finish, to use off the shelf stoppers and capsules, ease of labelling / decoration open up numerous possibilities for creation of unique brand identity.



## LA GAMME THE RANGE

		70 cl	75 cl
<b>CONTENANCE VOLUME</b>		70 cl	75 cl
<b>REFERENCE</b>		2308 ©	2309 ©
<b>BAGUE FINISH</b>		 Bague Bouch. à tête de 29	 Bague Bouch. à tête de 29
<b>POIDS WEIGHT</b>	(g)	850	850
<b>HAUTEUR TOTALE TOTAL HEIGHT</b>	A(mm)	283	283
<b>MAXI SECTION</b>	B(mm)	109,3	109,3
<b>ÉPAISSEUR MAXI MAXI DEPTH</b>	C(mm)	69,1	71,79
<b>Ø DÉBOUCHAGE ENTRANCE BORE Ø</b>	D(mm)	18,5	18,5
<b>TEINTE GLASS COLOUR</b>		○	○

○ : Extra Blanc / Extra White Flint

© : Modèle déposé "Design Saverglass" / © : Registered "Design Saverglass"

# PRINCE

# PRINCE

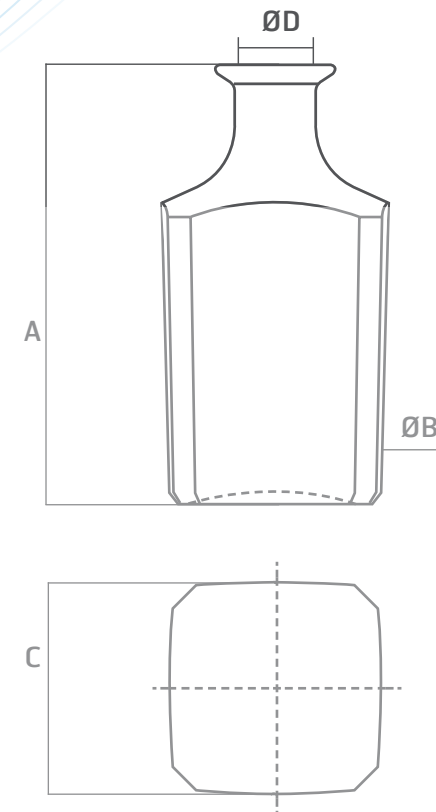
ORIGINAL DESIGN  
SUPER PREMIUM







## ORIGINAL DESIGN SUPER PREMIUM

De section carrée, la **silhouette épurée** et **équilibrée** de la carafe **Prince**, est ponctuée de facettes et d'une épaisse semelle de verre, qui lui confèrent une touche royale.

With a square section, the **clean silhouette** and **balanced** profile of the **Prince** decanter is enhanced by side panels and a heavy glass base, for a royal touch.



## LA GAMME THE RANGE

			
<b>CONTENANCE VOLUME</b>		<b>70 cl</b>	<b>75 cl</b>
<b>REFERENCE</b>		1515 ©	1871 © Sur commande To order
<b>BAGUE FINISH</b>		 Bague à Carnette Carnette Finish	 Bague à Carnette Carnette Finish
<b>POIDS WEIGHT</b>	(g)	800	820
<b>HAUTEUR TOTALE TOTAL HEIGHT</b>	A(mm)	185	185
<b>MAXI SECTION</b>	B(mm)	93,3 x 93,3	95,5 x 95,5
<b>ÉPAISSEUR MAXI MAXI DEPTH</b>	C(mm)	93,3	95,5
<b>Ø DÉBOUCHAGE ENTRANCE BORE Ø</b>	D(mm)	23	23
<b>TEINTE GLASS COLOUR</b>		○	○

○ : Extra Blanc / Extra White Flint

© : Modèle déposé "Design Saverglass" / © : Registered "Design Saverglass"



# ZENITH

# ZENITH

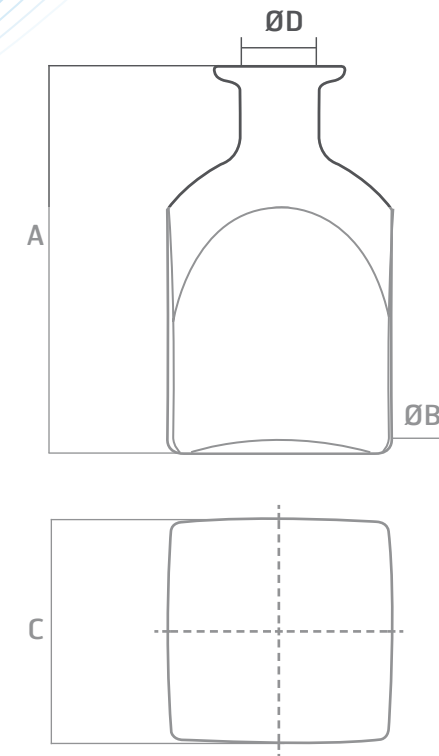
ORIGINAL DESIGN  
SUPER PREMIUM







## ORIGINAL DESIGN SUPER PREMIUM

La carafe **Zenith** est une **forme intemporelle** dotée de larges surfaces planes – facilement décorables – et d'une section carrée, réhaussée d'une bague à carnette.

The **Zenith** decanter is a **timeless design**, it has large flat panels, ideal for decoration; a square base and is finished for a carnette stopper.



## LA GAMME THE RANGE

			
CONTENANCE VOLUME		70 cl	75 cl
REFERENCE		1134 ©	1107 ©
BAGUE FINISH		 Bague à Carnette Carnette Finish	 Bague à Carnette Carnette Finish
POIDS WEIGHT	(g)	800	800
HAUTEUR TOTALE TOTAL HEIGHT	A(mm)	169	169
MAXI SECTION	B(mm)	95,5 x 95,5	98 x 98
ÉPAISSEUR MAXI MAXI DEPTH	C(mm)	95,5	98
Ø DÉBOUCHAGE ENTRANCE BORE Ø	D(mm)	23	23
TEINTE GLASS COLOUR		○	○

○ : Extra Blanc / Extra White Flint

© : Modèle déposé "Design Saverglass" / © : Registered "Design Saverglass"

# GOA

# GOA

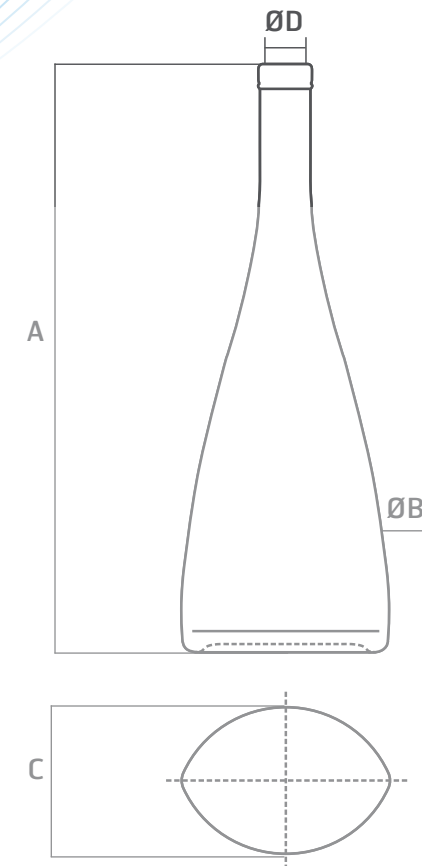
ORIGINAL DESIGN  
PREMIUM





ORIGINAL  
DESIGN  
PREMIUM

Par l'ambivalence de sa silhouette et ses facultés techniques, **GOA** associe l'élégance et l'originalité d'une carafe, la fonctionnalité et l'économie d'une bouteille. Une section ovale offrant une surface décorable exceptionnellement large, un col long surmonté d'une bague normalisée pour bouchon liège, une semelle de verre bien proportionnée, tels sont les principaux atouts de ce modèle de singularité "contrôlée".

Due to the ambivalence of its form and its technical details, **GOA** combines the elegance and originality of a decanter with the functionality and economy of a bottle. An oval section offers an exceptionally large surface area for decoration, a long neck with a standard cork stopper finish, a well-proportioned glass base ; such are the main advantages of this unusual design.



## LA GAMME THE RANGE

		70 cl	75 cl
<b>CONTENANCE VOLUME</b>		70 cl	75 cl
<b>REFERENCE</b>		2832 © Sur commande To order	3705 © Sur commande To order
<b>BAGUE FINISH</b>		 Bague Bouch. à tête de 29	 Bague Bouch. à tête de 29
<b>POIDS WEIGHT</b>	(g)	820	830
<b>HAUTEUR TOTALE TOTAL HEIGHT</b>	A(mm)	329	329
<b>MAXI SECTION</b>	B(mm)	116,2	116,2
<b>ÉPAISSEUR MAXI MAXI DEPTH</b>	C(mm)	82,2	86,2
<b>Ø DÉBOUCHAGE ENTRANCE BORE Ø</b>	D(mm)	18,5	18,5
<b>TEINTE GLASS COLOUR</b>		○	○

○ : Extra Blanc / Extra White Flint

© : Modèle déposé "Design Saverglass" / © : Registered "Design Saverglass"

# LYDIE

# LYDIE

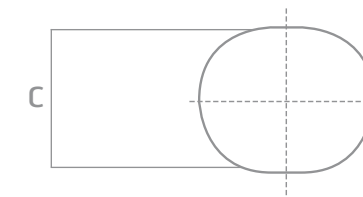
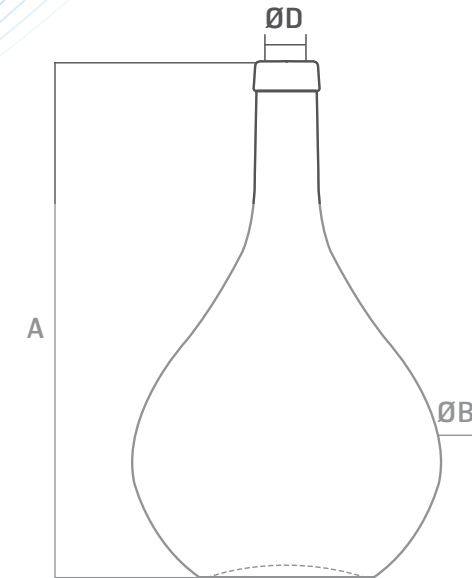
ORIGINAL DESIGN  
PREMIUM





ORIGINAL  
DESIGN  
PREMIUM

Variation sur le thème inépuisable de la **section ovale**, la **carafe LYDIE** est munie d'un bouchage **type bouchon à tête standard**, gage de **sobriété** et d'**économie**.

Variation on the limitless theme of the **oval section**, the **LYDIE decanter** is available with a **standard stopper**.



## LA GAMME THE RANGE

		70 cl	75 cl
CONTENANCE VOLUME		70 cl	75 cl
REFERENCE		1128 ©	1127 ©
BAGUE FINISH		 Bague Plate Plate Finish	 Bague Plate Plate Finish
POIDS WEIGHT	(g)	720	710
HAUTEUR TOTALE TOTAL HEIGHT	A(mm)	239	239
MAXI SECTION	B(mm)	140	143
ÉPAISSEUR MAXI MAXI DEPTH	C(mm)	77,4	79,4
Ø DÉBOUCHAGE ENTRANCE BORE Ø	D(mm)	18,5	18,5
TEINTE GLASS COLOUR		○	○

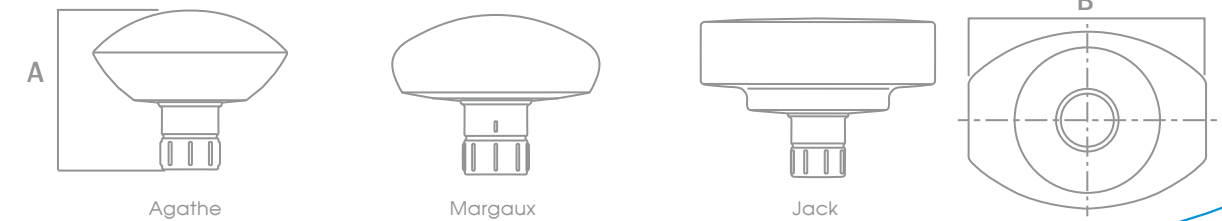
○ : Extra Blanc / Extra White Flint

© : Modèle déposé "Design Saverglass" / © : Registered "Design Saverglass"

# BOUCHONS EN VERRE

## GLASS STOPPERS

### ORIGINAL DESIGN EXTRA PREMIUM



#### GAMME BOUCHONS EN VERRE PLEIN

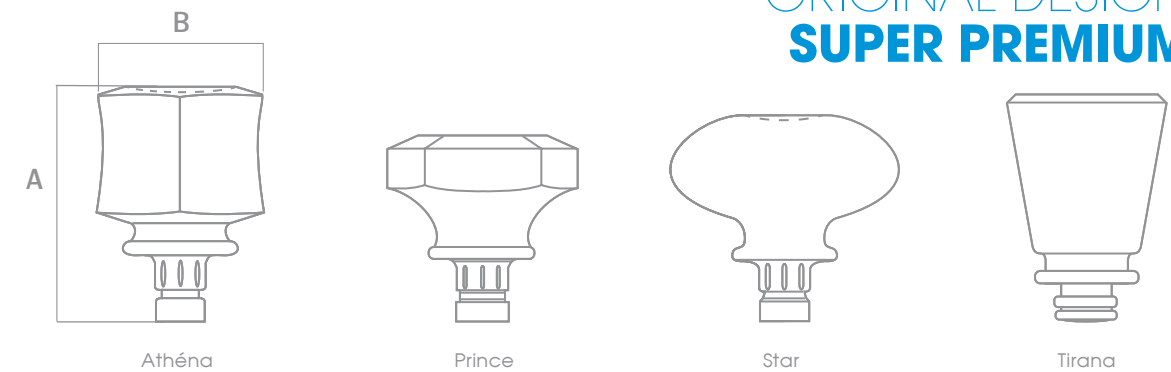
##### SOLID GLASS STOPPER RANGE



	AGATHE LIEGE	MARGAUX LIEGE	JACK LIEGE
<b>CONTENANCE VOLUME</b>			
<b>REFERENCE</b>	3835 ©	3901 ©	3834 ©
<b>POIDS WEIGHT</b> (g)	88	83	155
<b>HAUTEUR TOTALE TOTAL HEIGHT</b> A(mm)	42,4	38,9	44,6
<b>MAXI SECTION</b> B(mm)	52	50,5	66
<b>TEINTE GLASS COLOUR</b>	○	○	○



### ORIGINAL DESIGN SUPER PREMIUM



#### GAMME BOUCHON EN VERRE SOUFFLE

##### BLOWN GLASS STOPPER RANGE



	ATHÉNA LIÈGE	PRINCE LIÈGE	STAR PLASTIQUE	STAR LIÈGE	TIRANA PLASTIQUE	TIRANA LIÈGE
<b>CONTENANCE VOLUME</b>						
<b>REFERENCE</b>	1878 ©	1788 ©	1975 ©	1975 ©	0406 ©	0406 ©
<b>POIDS WEIGHT</b> (g)	70	70	70	70	65	65
<b>HAUTEUR TOTALE TOTAL HEIGHT</b> A(mm)	60	46,3	50,89	56,9	64,6	70,5
<b>MAXI SECTION</b> B(mm)	43	54	63,5	63,5	46	46
<b>TEINTE GLASS COLOUR</b>	○	○	○	○	○	○

○ : Extra Blanc / Extra White Flint

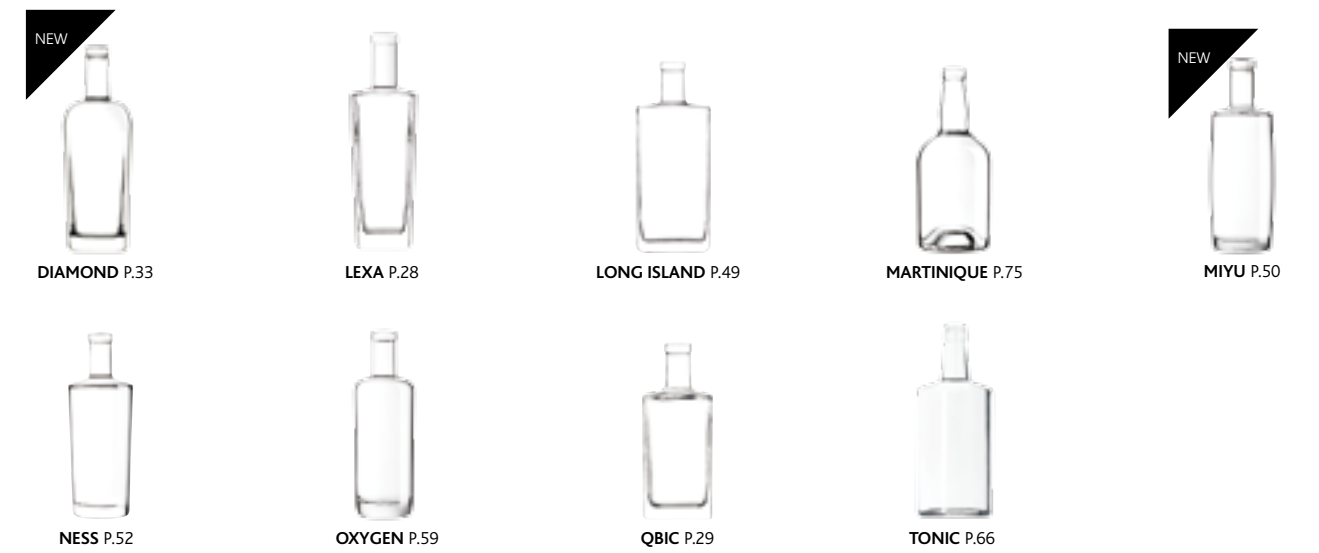
© : Modèle déposé "Design Saverglass" / © : Registered "Design Saverglass"

# BOUTEILLES BOTTLES

## FORMES HAUTES / TALL VERSIONS



## FORMES MI HAUTES / MEDIUM VERSIONS



## FORMES BASSES / SHORT VERSIONS



# ATTITUDE

# ATTITUDE

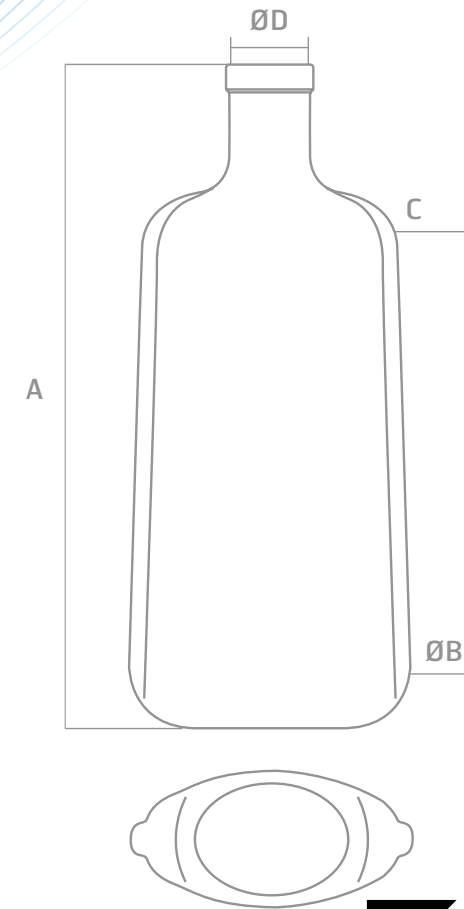
ORIGINAL DESIGN  
EXTRA PREMIUM



ORIGINAL  
DESIGN  
EXTRA PREMIUM

Le design innovant et racé d'**Attitude**, combine un corps fin et élancé avec une section ovale. Son subtil jeu d'ailettes capte la lumière.

**Attitude's** innovative and sleek design combines a fine, slender body and an oval section. Light is captured by the bottle's subtle play on its two luminescent flanges.



## LA GAMME THE RANGE

		NEW	NEW	NEW	NEW
CONTENANCE VOLUME		70 cl	70 cl	75 cl	75 cl
REFERENCE		5034 ©	5034 ©	5035 ©	5035 ©
BAGUE FINISH		 Bague Plate SB34 Plate SB34 Finish	 Bague GPI 400/33 GPI 400/33 Finish	 Bague Plate SB34 Plate SB34 Finish	 Bague GPI 400/33 GPI 400/33 Finish
POIDS WEIGHT	(g)	965	965	965	965
HAUTEUR TOTALE TOTAL HEIGHT	A(mm)	284,3	287,6	284,3	287,6
Ø SECTION SECTION Ø	B(mm)	119,8 x 58,8	119,8 x 588	119,8 x 61	119,8 x 61
SECTION ÉPAULE SHOULDER SECTION	C(mm)	108,9 x 54,4	108,9 x 54,4	108,9 x 56,4	108,9 x 56,4
Ø DÉBOUCHAGE ENTRANCE BORE Ø	D(mm)	23	21,5	23	21,5
TEINTE GLASS COLOUR		○	○	○	○

○ : Extra Blanc / Extra White Flint

© : Modèle déposé "Design Saverglass" / © : Registered "Design Saverglass"

# AXEL

ORIGINAL  
DESIGN  
EXTRA PREMIUM

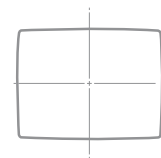
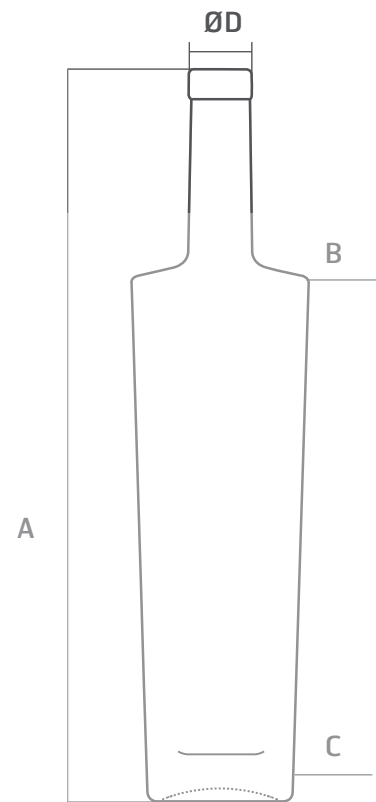
AXEL affiche un caractère résolument contemporain et masculin au travers d'un design géométrique aux lignes tendues, aux angles vifs, à l'épaulement horizontal. Sa **section rectangulaire** couplée à sa silhouette conique, ses proportions impressionnantes et ses épaisseurs de verre extrêmes participent à son **image moderne** et à son **positionnement luxueux**.

AXEL displays a resolutely masculine and contemporary character by using a geometrical design, sharp angles and a horizontal shoulder. Its **rectangular cross-section** combined with its conical silhouette, its impressive proportions and its extreme glass thickness contribute to its **modern image** and its **premium positioning**.

# AXEL

ORIGINAL DESIGN  
EXTRA PREMIUM





## LA GAMME THE RANGE



CONTENANCE VOLUME	5 cl	35 cl	35 cl	37.5 cl	37.5 cl	50 cl	50 cl	70 cl	70 cl	75 cl	75 cl	100 cl	100 cl	175 cl	175 cl
REFERENCE	3765 ©	3767 ©	3767 ©	3768 ©	3768 © Sur commande To order	3769 ©	3769 ©	3646 ©	3646 ©	3651 ©	3651 ©	3771 ©	3771 ©	3896 © Sur commande To order	3896 © Sur commande To order
BAGUE FINISH	 Bague BVP 18 STD BVP 18 STD Finish	 Bague Bouch. à tête de 29 Cork mouth 29 Finish	 Bague GPI 400/28 GPI 400/28 Finish	 Bague Bouch. à tête de 29 Cork mouth 29 Finish	 Bague GPI 400/28 GPI 400/28 Finish	 Bague Bouch. à tête de 29 Cork mouth 29 Finish	 Bague GPI 400/28 GPI 400/28 Finish	 Bague Bouch. à tête de 29 Cork mouth 29 Finish	 Bague GPI 400/28 GPI 400/28 Finish	 Bague Bouch. à tête de 29 Cork mouth 29 Finish	 Bague GPI 400/28 GPI 400/28 Finish	 Bague Bouch. à tête de 34 Cork mouth 34 Finish	 Bague GPI 400/33 GPI 400/33 Finish	 Bague Bouch. à tête de 34 Cork mouth 34 Finish	 Bague GPI 400/33 GPI 400/33 Finish
POIDS WEIGHT (G)	122	585	580	595	590	720	690	940	935	960	955	1260	1255	1895	1885
HAUTEUR TOTALE A(mm) TOTAL HEIGHT	153,5	282,6	282	286,4	285,6	304,3	303,5	343	342,2	343	342,2	355	352,2	425	422,2
SECTION PIED B(mm) SHOULDER SECTION	31,6 x 24,2	56 x 42,1	56 x 42,1	56,6 x 42,5	56,6 x 42,5	61,9 x 46,6	61,9 x 46,6	68 x 52	68 x 52	70,3 x 54,3	70,3 x 54,3	79,2 x 60,2	79,2 x 60,2	93 x 77	93 x 77
SECTION ÉPAULE C(mm) BASE SECTION	37,5 x 28,2	67,5 x 50,3	67,5 x 50,3	68,4 x 50,9	68,4 x 50,9	75,2 x 56,6	75,2 x 56,6	83 x 62	83 x 62	85,3 x 64,3	85,3 x 64,3	96,1 x 72,4	96,1 x 72,4	112 x 84	112 x 84
Ø DÉBOUCHAGE D(mm) ENTRANCE BORE Ø	10,5	18,5	18,5	18,5	18,5	18,5	18,5	18,5	18,5	18,5	18,5	21,5	21,5	21,5	21,5
TEINTE GLASS COLOUR	○	○	○	○	○	○	○	○	○	○	○	○	○	○	○



# JADE

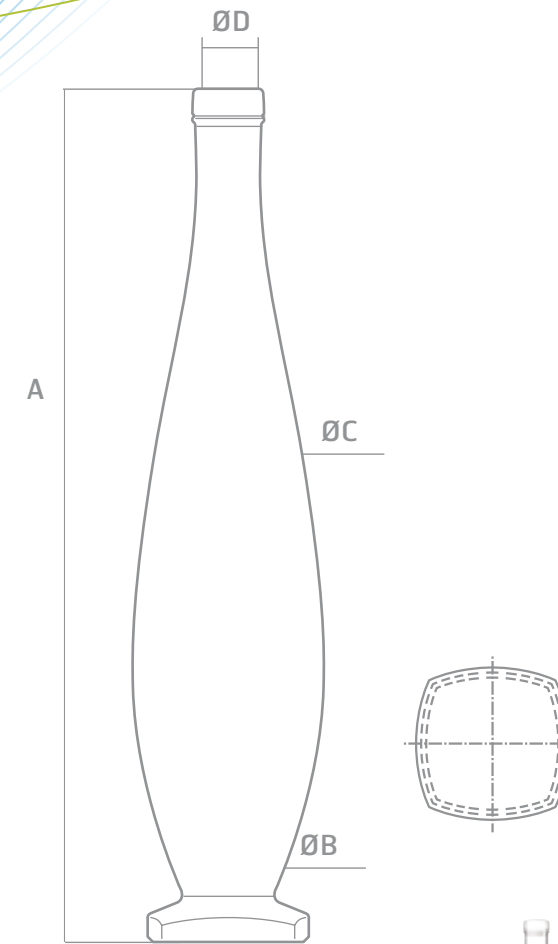
**JADE**  
ORIGINAL DESIGN  
EXTRA PREMIUM




ORIGINAL  
DESIGN  
EXTRA PREMIUM

La bouteille **JADE** emprunte au raffinement esthétique des objets taillés dans la pierre précieuse du même nom. Tel un vase en forme de goutte d'eau, au col très étroit, **JADE** s'impose par la pureté de sa ligne et l'éclat de son verre comme un conditionnement ornemental. Ultime parti-pris d'élégance : un pied en verre plein de section carrée qui contraste avec un corps cylindrique.

The **JADE** bottle is reminiscent of the innate beauty of carvings cut from the precious stone that bears the same name. Shaped like a vase, with its long neck and teardrop silhouette, **JADE** projects itself as an ornamental container with the purity of its lines and the clarity of its glass. The ultimate elegant feature of the **JADE** bottle is a solid square cut base, which contrasts with the rounded form of the body.



## LA GAMME THE RANGE

CONTENANCE VOLUME		50 cl
REFERENCE		2615 ©
BAGUE FINISH		 Bague Bouch. à tête de 27 Cork mouth 27 Finish
POIDS WEIGHT	(g)	717
HAUTEUR TOTALE TOTAL HEIGHT	A(mm)	343
Ø PIED BASE Ø	B(mm)	63,6
Ø CORPS BODY Ø	C(mm)	75,1
Ø DÉBOUCHAGE ENTRANCE BORE Ø	D(mm)	17,5
TEINTE GLASS COLOUR		○

○ : Extra Blanc / Extra White Flint

© : Modèle déposé "Design Saverglass" / © : Registered "Design Saverglass"

# LEXA

# LEXA

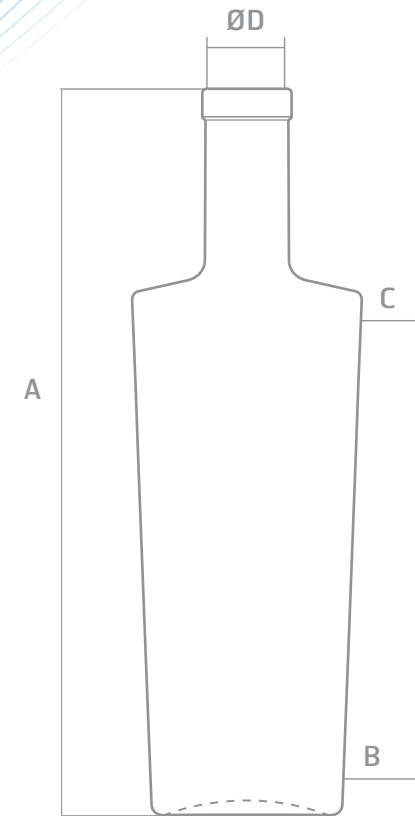
ORIGINAL DESIGN  
EXTRA PREMIUM



## ORIGINAL DESIGN EXTRA PREMIUM





Une rigueur toute géométrique caractérise le design aiguisé du modèle **LEXA**. De section rectangulaire, la vivacité de la forme est renforcée par des angles aux arêtes nerveuses. La hauteur **mi-haute** du flacon est rehaussée par les fortes épaisseurs de verre qui forment la semelle et les « colonnes » latérales.

Strict geometry characterises the keen design of **LEXA**. With its rectangular cross-section, the liveliness of the shape is enhanced by its sharp corners. The **medium-high** bottle is enhanced by the thickness of the sides and base.



## LA GAMME THE RANGE



		70 cl	70 cl	75 cl	75 cl
<b>CONTENANCE VOLUME</b>		70 cl	70 cl	75 cl	75 cl
<b>REFERENCE</b>		4805 ©	4805 ©	4806 ©	4806 ©
<b>BAGUE FINISH</b>		 Bague Plate Plate Finish	 Bague GPI 400/33 GPI 400/33 Finish	 Bague Plate Plate Finish	 Bague GPI 400/33 GPI 400/33 Finish
<b>POIDS WEIGHT</b>	(g)	940	930	960	950
<b>HAUTEUR TOTALE TOTAL HEIGHT</b>	A(mm)	280	281,2	280	281,2
<b>SECTION PIED BASE SECTION</b>	B(mm)	73,7 x 62,7	73,7 x 62,7	75,8 x 64,5	75,8 x 64,5
<b>SECTION ÉPAULE SHOULDER SECTION</b>	C(mm)	88,7 x 72,7	88,7 x 72,7	91,2 x 74,8	91,2 x 74,8
<b>Ø DÉBOUCHAGE ENTRANCE BORE Ø</b>	D(mm)	21,5	21,5	21,5	21,5
<b>TEINTE GLASS COLOUR</b>		○	○	○	○

○ : Extra Blanc / Extra White Flint

© : Modèle déposé "Design Saverglass" / © : Registered "Design Saverglass"



# QBIC

ORIGINAL  
DESIGN  
EXTRA PREMIUM

**Ludique** et spectaculaire, ce modèle s'inspire du **jeu de cubes** : déclinés d'un cœur de gamme de 50 cl réellement cubique, les formats principaux 70 et 75 cl reprennent les mêmes cotes de section et les mêmes épaisseurs de verre (semelle et colonnes), le volume étant récupéré sur la seule hauteur. La **vivacité** et la **puissance** du design de **QBIC** sont soulignées par la maîtrise du formage et la **pureté** du verre.

**Playful** and **spectacular**, this design draws its inspiration from **building blocks**. Derived from the 50cl, real cubic centre piece of the range, the 70 and 75cl sizes use the same cross-section and glass base thickness, the capacity being achieved by the height of the body alone. The **intensity** and **strength** of the **QBIC** design are underlined by perfect distribution and the **purity** of the glass.

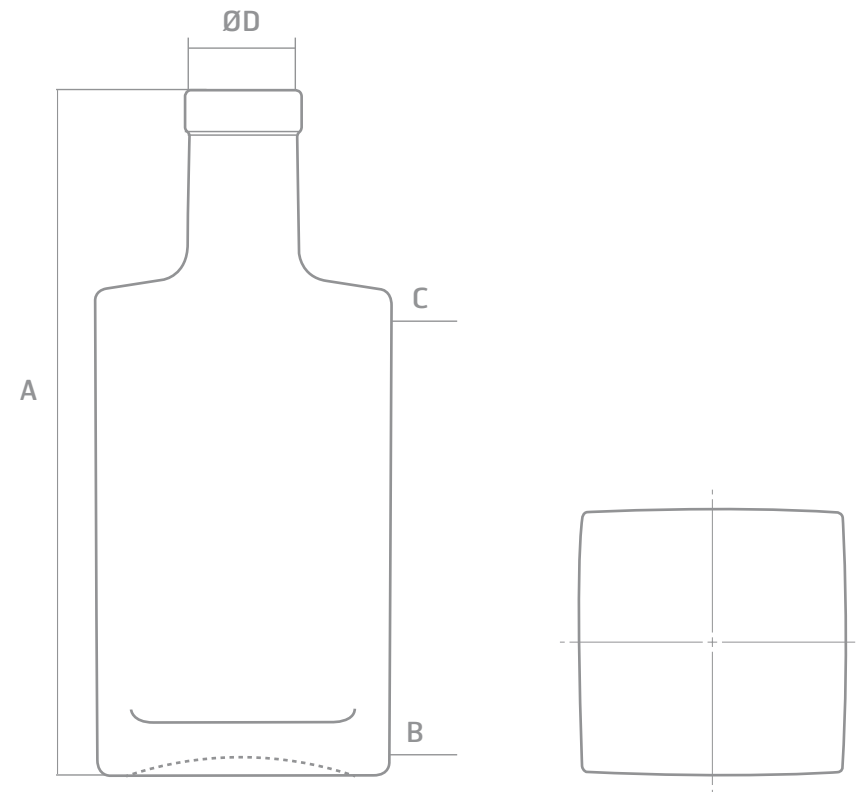
---































# QBIC

ORIGINAL DESIGN  
EXTRA PREMIUM





## LA GAMME THE RANGE

												
												
<b>CONTENANCE VOLUME</b>	35 cl	35 cl	37,5 cl	37,5 cl	50 cl	50 cl	70 cl	70 cl	75 cl	75 cl	100 cl	100 cl
<b>REFERENCE</b>	5173 ©	5173 ©	5174 ©	5174 ©	3926 ©	3926 ©	3927 ©	3927 ©	3928 ©	3928 ©	3929 ©	3929 ©
<b>BAGUE FINISH</b>	 Bague Plate Plate Finish	 Bague GPI 400/33 GPI 400/33 Finish	 Bague Plate Plate Finish	 Bague GPI 400/33 GPI 400/33 Finish	 Bague Plate Plate Finish	 Bague GPI 400/33 GPI 400/33 Finish	 Bague Plate Plate Finish	 Bague GPI 400/33 GPI 400/33 Finish	 Bague Plate Plate Finish	 Bague GPI 400/33 GPI 400/33 Finish	 Bague Plate Plate Finish	 Bague GPI 400/33 GPI 400/33 Finish
<b>POIDS WEIGHT</b> (g)	630	630	640	640	830	850	970	985	1010	1010	1210	1230
<b>HAUTEUR TOTALE TOTAL HEIGHT</b> A(mm)	147,8	149	147,8	147,8	160,7	161,9	203,8	205	215,6	216,8	269,3	270,5
<b>SECTION PIED BASE SECTION</b> B(mm)	77,2 x 77,2	77,2 x 77,2	79,1 x 79,1	79,1 x 79,1	86,8 x 86,8	86,8 x 86,8	86,8 x 86,8	86,8 x 86,8	86,8 x 86,8	86,8 x 86,8	86,8 x 86,8	86,8 x 86,8
<b>SECTION ÉPAULE SHOULDER SECTION</b> C(mm)	78,1 x 78,1	78,1 x 78,1	80 x 80	80 x 80	87,8 x 87,8	87,8 x 87,8	88 x 88	88 x 88	88 x 88	88 x 88	88,3 x 88,3	88,3 x 88,3
<b>Ø DÉBOUCHAGE ENTRANCE BORE Ø</b> D(mm)	21,5	21,5	21,5	21,5	21,5	21,5	21,5	21,5	21,5	21,5	21,5	21,5
<b>TEINTE GLASS COLOUR</b>	○	○	○	○	○	○	○	○	○	○	○	○

○ : Extra Blanc / Extra White Flint

© : Modèle déposé "Design Saverglass" / © : Registered "Design Saverglass"

# ARIANE 1



ORIGINAL  
DESIGN  
SUPER PREMIUM

La ligne **ARIANE** s'est naturellement imposée comme une valeur sûre de la bouteille de luxe grâce à ses atouts esthétiques : l'**élégance** de ses proportions, l'épaisseur de sa **semelle** de verre, la **finesse** de son col. Ses qualités pratiques sont tout aussi évidentes. En l'occurrence, **Élégance** rime avec **Fonctionnalité**... Autre facteur de succès, la diversité des contenances disponibles, particulièrement pour cette gamme **ARIANE 1** proposée en bague pour bouchon à tête.

The **ARIANE** line has proven value in the luxury bottle industry thanks to its aesthetic assets: proportional **elegance**, heavy glass base and **slender** neck. Its functional qualities are evident. Indeed, **Elegance** rhymes with **Functionality**... Another factor contributing to its success is the variety of capacities available, especially for this **ARIANE 1** range available with a stopper cork finish.

# ARIANE 1

ORIGINAL DESIGN  
SUPER PREMIUM
















# ARIANE 1

ORIGINAL DESIGN  
SUPER PREMIUM



## LA GAMME THE RANGE



CONTENANCE VOLUME	5 cl	10 cl	20 cl	35 cl	37,5 cl	50 cl	70 cl	75 cl	100 cl	150 cl	175 cl	300 cl	450 cl
REFERENCE	2175 ©	2355 ©	2176 ©	2177 ©	2306 ©	2178 ©	2144 ©	2179 ©	3275 ©	2181 ©	2391 ©	3067 ©	3811 ©
BAGUE FINISH	 Bague BVP 18 STD BVP 18 STD Finish	 Bague BVP 22 STD SP BVP 22 STD SP Finish	 Bague Bouch. à tête de 23 Cork mouth 23 Finish	 Bague Bouch. à tête de 27 Cork mouth 27 Finish	 Bague Bouch. à tête de 27 Cork mouth 27 Finish	 Bague Bouch. à tête de 27 Cork mouth 27 Finish	 Bague Bouch. à tête de 29 Cork mouth 29 Finish	 Bague Bouch. à tête de 29 Cork mouth 29 Finish	 Bague Bouch. à tête de 29 Cork mouth 29 Finish	 Bague Bouch. à tête de 34 Cork mouth 34 Finish	 Bague Bouch. à tête de 34 Cork mouth 34 Finish	 Bague Bouch. à tête de 43 Cork mouth 43 Finish	 Bague Bouch. à tête de 46 Cork mouth 46 Finish
POIDS WEIGHT (g)	88	170	300	450	450	600	800	800	900	1340	1376	2550	2800
HAUTEUR TOTALE A(mm) TOTAL HEIGHT	137,3	184,7	223	267	267	295,8	329,5	329,5	346	418	418	523,3	556
Ø CORPS BODY Ø B(mm)	34,2	40,4	50,6	59,6	61	66,9	74,5	76,5	84,5	94,1	100,6	117,9	135,7
Ø DÉBOUCHAGE D(mm) ENTRANCE BORE Ø	10,5	14	15,5	17,5	17,5	17,5	18,5	18,5	18,5	21,5	21,5	23	28
TEINTE GLASS COLOUR	○	○	○	○	○	○	○	○	○	○	○	○	○

○ : Extra Blanc / Extra White Flint

© : Modèle déposé "Design Saverglass" / © : Registered "Design Saverglass"

# BELLISSIMA

# BELLISSIMA

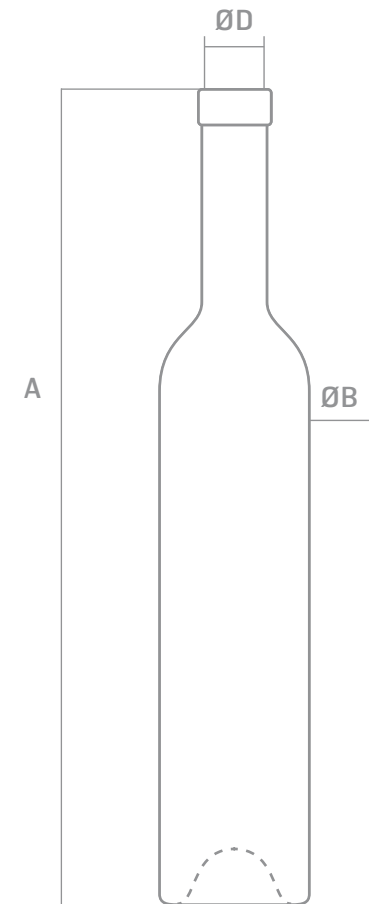
ORIGINAL DESIGN  
SUPER PREMIUM



ORIGINAL  
DESIGN  
SUPER PREMIUM








La gamme **BELLISSIMA** produit un effet saisissant au travers d'une silhouette pure et **longiligne** : un long fût cylindrique surmonté d'un col très haut et d'une sobre bague Plate. Cette stature impressionnante confère aux nombreux formats de la gamme un style **dynamique** et un **caractère contemporain**.

The **BELLISSIMA** range produces a striking effect with its pure and elongated silhouette: long cylindrical body with a very high neck and a bar top finish. This impressive stature conveys a **dynamic** style and **contemporary character** to the numerous sizes in the range.



## LA GAMME THE RANGE



		20 cl	35 cl	37,5 cl	50 cl	70 cl	75 cl	150 cl
<b>CONTENANCE VOLUME</b>		20 cl	35 cl	37,5 cl	50 cl	70 cl	75 cl	150 cl
<b>REFERENCE</b>		3693 Sur commande To order	1783	1782	1717 ©	1751 © Sur commande To order	1718 ©	2397
<b>BAGUE FINISH</b>		 Bague Plate Plate Finish	 Bague Plate Plate Finish	 Bague Plate Plate Finish	 Bague Plate Plate Finish	 Bague Plate Plate Finish	 Bague Plate Plate Finish	 Bague Plate Plate Finish
<b>POIDS WEIGHT</b>	(g)	470	505	510	665	685	710	1300
<b>HAUTEUR TOTALE TOTAL HEIGHT</b>	A(mm)	276,2	331	331	352	352	352	480
<b>Ø CORPS BODY Ø</b>	B(mm)	49,7	54,4	55,8	62,6	72,5	73,8	87
<b>Ø DÉBOUCHAGE ENTRANCE BORE Ø</b>	D(mm)	18,5	18,5	18,5	18,5	18,5	18,5	21,5
<b>TEINTE GLASS COLOUR</b>		○	○	○	○	○	○	○

○ : Extra Blanc / Extra White Flint

© : Modèle déposé "Design Saverglass" / © : Registered "Design Saverglass"

# CEREMONY



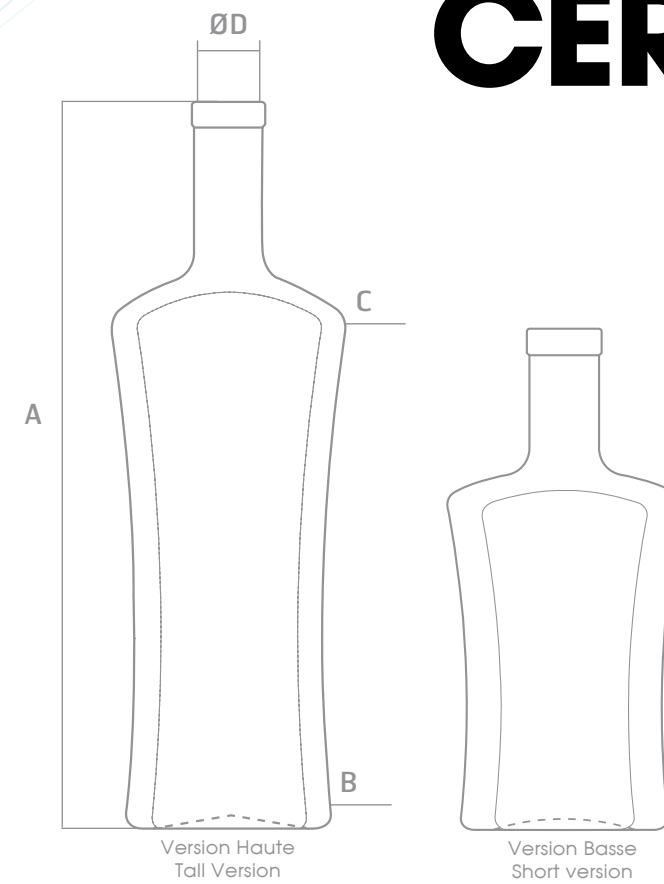
ORIGINAL DESIGN  
SUPER PREMIUM

Sobriété des lignes et élégance des proportions caractérisent la nouvelle bouteille **CEREMONY** au **design intemporel**. Sa silhouette **généreuse** et **courbe** suscite une attirance tactile immédiate. L'épaisse semelle de verre sublime la pureté et la pertinence de la forme. De larges faces planes permettent une personnalisation aisée de la bouteille.

Simple lines and elegant proportions are the characteristics of the new **CEREMONY** bottle with its **timeless design**. Its **generous** and **curved** silhouette immediately arouses the desire to touch it. The thick glass foot elevates the purity and relevance of the shape. Wide facings offer an excellent field of expression and room for all types of personalisation.

# CEREMONY

ORIGINAL DESIGN  
SUPER PREMIUM



## LA GAMME THE RANGE



<b>CONTENANCE VOLUME</b>		70 cl	70 cl	75 cl	75 cl	70 cl	70 cl	75 cl	75 cl
<b>REFERENCE</b>		4824 ©	4824 ©	4825 ©	4825 ©	4850 ©	4850 ©	4851 ©	4851 ©
<b>BAGUE FINISH</b>		Bague Plate Plate Finish	Bague GPI 400/28 GPI 400/28 Finish	Bague Plate Plate Finish	Bague GPI 400/28 GPI 400/28 Finish	Bague Plate Plate Finish	Bague GPI 400/33 GPI 400/33 Finish	Bague Plate Plate Finish	Bague GPI 400/33 GPI 400/33 Finish
<b>POIDS WEIGHT</b>	(g)	780	780	780	780	780	780	780	780
<b>HAUTEUR TOTALE TOTAL HEIGHT</b>	A(mm)	296,9	300,1	296,9	300,1	230	231,2	230	231,2
<b>SECTION PIED BASE SECTION</b>	B(mm)	84 x 60,1	84 x 60,1	84 x 64	84 x 64	95 x 73,5	95 x 73,5	97,5 x 75,4	97,5 x 75,4
<b>SECTION ÉPAULE SHOULDER SECTION</b>	C(mm)	96,4 x 60,1	96,4 x 60,1	96,4 x 64	96,4 x 64	107,5 x 73,5	107,5 x 73,5	110,3 x 75,4	110,3 x 75,4
<b>Ø DÉBOUCHAGE ENTRANCE BORE Ø</b>	D(mm)	18,5	18,5	18,5	18,5	21,5	21,5	21,5	21,5
<b>TEINTE GLASS COLOUR</b>		○	○	○	○	○	○	○	○

○ : Extra Blanc / Extra White Flint

© : Modèle déposé "Design Saverglass" / © : Registered "Design Saverglass"



# DIAMOND

# DIAMOND

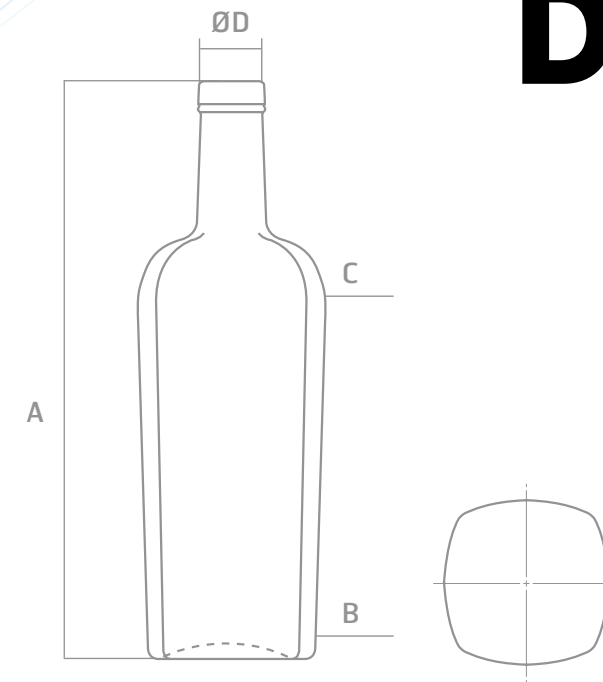
ORIGINAL DESIGN  
SUPER PREMIUM







ORIGINAL  
DESIGN  
SUPER PREMIUM

La géométrie carrée de **DIAMOND** s'habille d'une pointe de douceur avec une épaule aux lignes courbes et un fût conique, pour une préhension parfaite. Ce juste équilibre des proportions et l'éclat de sa semelle sont autant d'atouts ... à vous de jouer !

**DIAMOND'S** square shape is slightly softened by curved lines at the shoulder, tapered for the perfect grip. Its carefully balanced proportions and lustrous base are just some of the exceptional features you can discover!



## LA GAMME THE RANGE

	NEW	NEW	NEW	NEW
<b>CONTENANCE VOLUME</b>	70 cl	70 cl	75 cl	75 cl
<b>REFERENCE</b>	5158 ©	5158 ©	5159 ©	5159 ©
<b>BAGUE FINISH</b>	 Bague Bouch. à tête de 29 Cork mouth 29 Finish	 GPI 400 M/28	 Bague Bouch. à tête de 34 Cork mouth 34 Finish	 GPI 400 M/28
<b>POIDS WEIGHT</b> (g)	821	816	835	830
<b>HAUTEUR TOTALE TOTAL HEIGHT</b> A(mm)	260	259,2	260	259,2
<b>SECTION PIED BASE SECTION</b> B(mm)	74,7 x 74,7	74,7 x 74,7	77 x 77	77 x 77
<b>SECTION ÉPAULE SHOULDER SECTION</b> C(mm)	74,9 x 74,9	74,9 x 74,9	77,2 x 77,2	77,2
<b>Ø DÉBOUCHAGE ENTRANCE BORE Ø</b> D(mm)	18,5	18,5	18,5	18,5
<b>TEINTE GLASS COLOUR</b>	○	○	○	○

○ : Extra Blanc / Extra White Flint

© : Modèle déposé "Design Saverglass" / © : Registered "Design Saverglass"

# ELIXIR

# ELIXIR

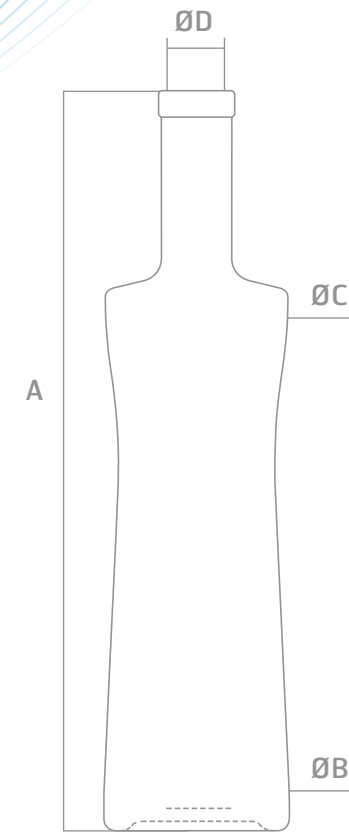
ORIGINAL DESIGN  
SUPER PREMIUM







## ORIGINAL DESIGN SUPER PREMIUM

Un épaulement horizontal caractéristique, un col long et une section elliptique : **ELIXIR** est un flacon **Saverglass** à la personnalité marquée ! Grâce à un rétrécissement au niveau du corps, sa **silhouette féminine** offre une prise en main facile et agréable. **ELIXIR**, par sa forme élancée et sa taille haute, saura **mettre en valeur** vos spiritueux avec **panache**.

A distinctive horizontal shoulder, a long neck and an elliptic section : **ELIXIR** is a **Saverglass** design with a strong personality! Thanks to a curved body, its very **feminine shape** offers easy handling. **ELIXIR** is a slim and tall bottle that will **elegantly enhance** your spirits.



## LA GAMME THE RANGE

		70 cl	70 cl	75 cl	75 cl
<b>CONTENANCE VOLUME</b>		70 cl	70 cl	75 cl	75 cl
<b>REFERENCE</b>		4641 ©	4641 ©	4642 ©	4642 ©
<b>BAGUE FINISH</b>		 Bague Plate Plate Finish	 Bague GPI 400/33 GPI 400/33 Finish	 Bague Plate Plate Finish	 Bague GPI 400/33 GPI 400/33 Finish
<b>POIDS WEIGHT</b>	(g)	810	822	820	832
<b>HAUTEUR TOTALE TOTAL HEIGHT</b>	A(mm)	336,1	337,3	336,1	337,3
<b>Ø PIED BASE Ø</b>	B(mm)	83,3	83,3	84,2	84,2
<b>Ø ÉPAULE SHOULDER Ø</b>	C(mm)	82,2	82,2	83	83
<b>Ø DÉBOUCHAGE ENTRANCE BORE Ø</b>	D(mm)	21,5	21,5	21,5	21,5
<b>TEINTE GLASS COLOUR</b>		○	○	○	○

○ : Extra Blanc / Extra White Flint

© : Modèle déposé "Design Saverglass" / © : Registered "Design Saverglass"

# EMPIRE

# EMPIRE

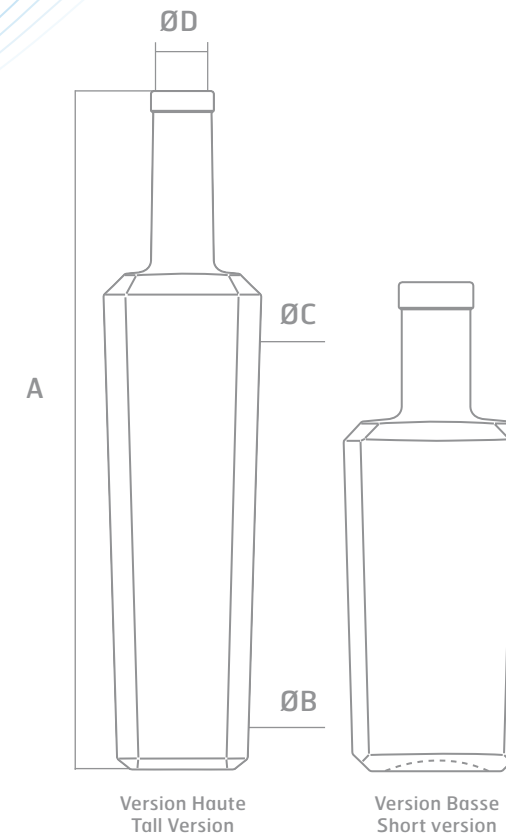
ORIGINAL DESIGN  
SUPER PREMIUM











## ORIGINAL DESIGN SUPER PREMIUM

De section **carrée**, le modèle **EMPIRE** irradie la lumière par le jeu de ses **facettes**, de son épaulement **horizontal** et de son **épaisse** semelle de verre. Le modèle est décliné en version haute et basse.

The **square EMPIRE** catches the light through its **side panels**, its **horizontal** shoulder and its **heavy glass base**. This design exists in a tall and short version.



## LA GAMME THE RANGE

CONTENANCE VOLUME		70 cl	70 cl	75 cl	75 cl	70 cl	70 cl	75 cl	75 cl
REFERENCE		4813 ©	4813 ©	4814 ©	4814 ©	4811 ©	4811 ©	4812 ©	4812 ©
BAGUE FINISH		 Bague Plate Plate Finish	 Bague GPI 400/28 GPI 400/28 Finish	 Bague Plate Plate Finish	 Bague GPI 400/28 GPI 400/28 Finish	 Bague Plate Plate Finish	 Bague GPI 400/33 GPI 400/33 Finish	 Bague Plate Plate Finish	 Bague GPI 400/33 GPI 400/33 Finish
POIDS WEIGHT	(g)	850	850	850	850	800	800	800	800
HAUTEUR TOTALE TOTAL HEIGHT	A(mm)	320	323,2	320	323,2	225	226,2	225	226,2
SECTION PIED BASE SECTION	B(mm)	62,1 x 62,1	62,1 x 62,1	63,7 x 63,7	63,7 x 63,7	77,3 x 77,3	77,3 x 77,3	79,3 x 79,3	79,3 x 79,3
SECTION ÉPAULE SHOULDER SECTION	C(mm)	74,8 x 74,8	74,8 x 74,8	76,7 x 76,7	76,7 x 76,7	85,5 x 85,5	85,5 x 85,5	87,7 x 87,7	87,7 x 87,7
Ø DÉBOUCHAGE ENTRANCE BORE Ø	D(mm)	19,5	19,5	19,5	19,5	21,5	21,5	21,5	21,5
TEINTE GLASS COLOUR		○	○	○	○	○	○	○	○

○ : Extra Blanc / Extra White Flint

© : Modèle déposé "Design Saverglass" / © : Registered "Design Saverglass"

# ESSENCIA

# ESSENCIA

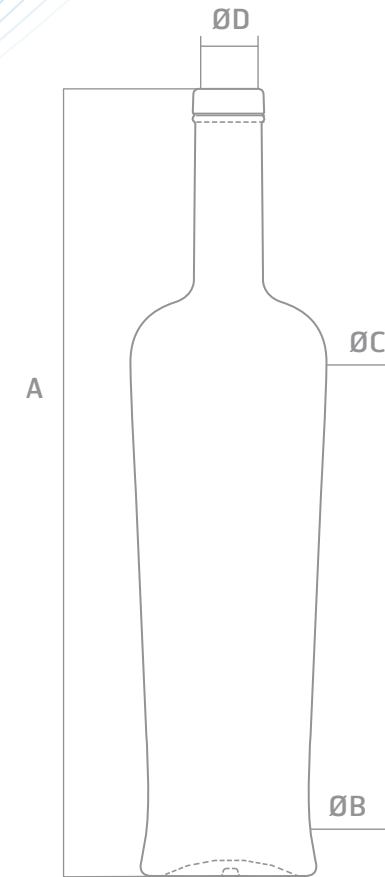
ORIGINAL DESIGN  
SUPER PREMIUM





## ORIGINAL DESIGN SUPER PREMIUM

A la fois **sophistiquée** et simplissime, innovante et évidente, la bouteille **ESSENCIA** intrigue... Sa silhouette élancée, féminine, allie **volupté** et courbe. La fluidité du flacon résulte de sa silhouette conique et du bel arrondi de son épaule. L'épaisse **semelle de verre** sublime la pureté et l'élégance de la forme, et le léger rétreint au niveau du bas-fût contribue à l'effet de **dynamisme** et de **modernité** du modèle.

**Sophisticated** yet extremely pure, innovative and simple, **ESSENCIA** intrigues.... Its tall, feminine lines combine both fluidity and curves. A tapered body and a rounded shoulder give this bottle its slenderness. A thick base emphasizes the purity and elegance of design, and the slight waist contributes to its **dynamism** and **modernity**.



## LA GAMME THE RANGE

		70 cl	70 cl	75 cl	75 cl
<b>CONTENANCE VOLUME</b>		70 cl	70 cl	75 cl	75 cl
<b>REFERENCE</b>		4872 ©	4872 ©	4873 ©	4873 ©
<b>BAGUE FINISH</b>		 Bague Bouch. à tête de 29 Cork mouth 29 Finish	 Bague GPI 400/28 GPI 400/28 Finish	 Bague Bouch. à tête de 29 Cork mouth 29 Finish	 Bague GPI 400/28 GPI 400/28 Finish
<b>POIDS WEIGHT</b>	(g)	850	845	850	845
<b>HAUTEUR TOTALE TOTAL HEIGHT</b>	A(mm)	329	328,2	329	328,2
<b>Ø PIED BASE Ø</b>	B(mm)	73,2	73,2	75,2	75,2
<b>Ø ÉPAULE SHOULDER Ø</b>	C(mm)	82,2	82,2	84,2	84,2
<b>Ø DÉBOUCHAGE ENTRANCE BORE Ø</b>	D(mm)	18,5	18,5	18,5	18,5
<b>TEINTE GLASS COLOUR</b>		○	○	○	○

○ : Extra Blanc / Extra White Flint

© : Modèle déposé "Design Saverglass" / © : Registered "Design Saverglass"

# EXCEPTION

# EXCEPTION

ORIGINAL DESIGN  
SUPER PREMIUM



ORIGINAL  
DESIGN  
SUPER PREMIUM

“J’ai les clés du Paradis...”







A Cognac, le **Paradis** est le lieu protégé où sont conservées les plus rares Eaux de vie. Le modèle **EXCEPTION** est dédié à ces mêmes Alcools et reprend fidèlement les signes particuliers de l’ancienne bouteille charentaise. Aujourd’hui, la gamme s’est ouverte à de nombreuses autres applications, en restant, cependant, fidèle à des produits d’Exception...

“I have got the keys to Paradise...”

In Cognac the **Paradise** is a protected room where the most rare spirits are kept. The **EXCEPTION** bottle is dedicated to those spirits and faithfully respects the singular design of the old Charentaise bottle. Today, this range welcomes various applications but stays, however, faithful to Exception products...



## LA GAMME THE RANGE

				
<b>CONTENANCE VOLUME</b>		<b>50 cl</b>	<b>70 cl</b>	<b>75 cl</b>
<b>REFERENCE</b>		3328 ©	1695 ©	1939 ©
<b>BAGUE FINISH</b>		 Bague Bouch. à tête de 29 SP Cork mouth 29 SP Finish	 Bague déformée pour Bouch. à tête de 29 Deformed Cork mouth 29 Finish	 Bague déformée pour Bouch. à tête de 29 Deformed Cork mouth 29 Finish
<b>POIDS WEIGHT</b>	(g)	595	760	760
<b>HAUTEUR TOTALE TOTAL HEIGHT</b>	A(mm)	286	313	313
<b>Ø PIED BASE Ø</b>	B(mm)	67	75,7	77,5
<b>Ø ÉPAULE SHOULDER Ø</b>	C(mm)	72,4	81,7	83,5
<b>Ø DÉBOUCHAGE ENTRANCE BORE Ø</b>	D(mm)	18,5	18,5	18,5
<b>TEINTE GLASS COLOUR</b>		○	○	○

○ : Extra Blanc / Extra White Flint

© : Modèle déposé "Design Saverglass" / © : Registered "Design Saverglass"

# FIDJI

# FIDJI

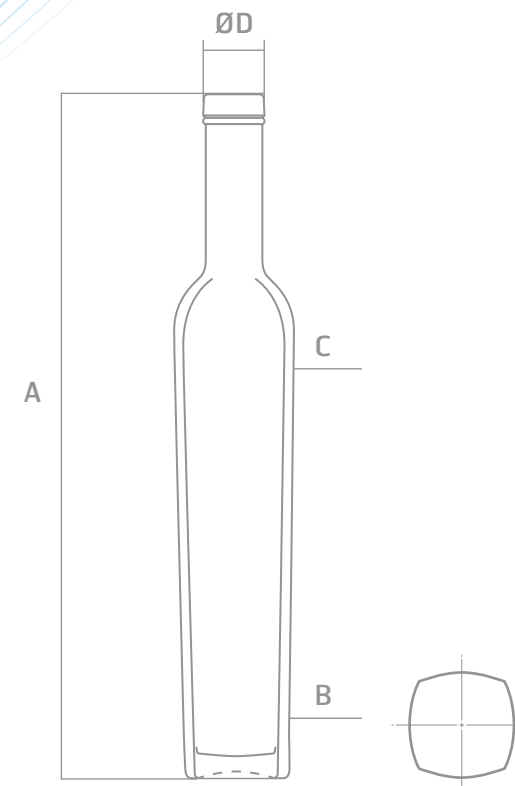
ORIGINAL DESIGN  
SUPER PREMIUM



## ORIGINAL DESIGN SUPER PREMIUM

De **section carrée.**, la gamme **FIDJI** offre un design totalement original et innovant. L'extrême fluidité des flacons résulte de leur haute stature et de leur forme conique. L'épaisse semelle de verre participe à la pureté et à l'élégance de la forme. L'effet de **dynamisme** et de **modernité** est garanti.

The **square section of the FIDJI** range presents a completely original and innovative design. The extreme fluidity of these bottles comes from their tall silhouette and tapered body. The heavy glass base contributes to the beauty and elegance of the design. A **dynamic** and **modern** effect is guaranteed.



## LA GAMME THE RANGE

<b>CONTENANCE VOLUME</b>	5 cl	35 cl	37,5 cl	50 cl	70 cl	75 cl	100 cl	175 cl	300 cl
<b>REFERENCE</b>	3492 ©	2311 ©	2497 ©	2414 ©	3255 ©	3292 ©	3549 © <small>Sur commande To order</small>	3565 ©	3816 ©
<b>BAGUE FINISH</b>	 Bague BVP 18 STD BVP 18 STD Finish	 Bague Bouch. à tête de 27 Cork mouth 27 Finish	 Bague Bouch. à tête de 27 mixte Cork mouth 27 mixte Finish	 Bague Bouch. à tête de 29 Cork mouth 29 Finish	 Bague Bouch. à tête de 29 Cork mouth 29 Finish	 Bague Bouch. à tête de 29 Cork mouth 29 Finish	 Bague Bouch. à tête de 29 Cork mouth 29 Finish	 Bague Bouch. à tête de 34 Cork mouth 34 Finish	 Bague Bouch. à tête de 43 Cork mouth 43 Finish
<b>POIDS WEIGHT</b> (g)	98	550	550	730	940	940	1190	1650	2800
<b>HAUTEUR TOTALE TOTAL HEIGHT</b> A(mm)	142	319	319	343	343	343	374,6	441	535,2
<b>SECTION PIED SHOULDER SECTION</b> B(mm)	29,1 x 29,1	47,6 x 47,6	48,9 x 48,9	54,3 x 54,3	65,1 x 65,1	66,9 x 66,9	73,4 x 73,4	85,9 x 85,9	102,2 x 102,2
<b>SECTION ÉPAULE BASE SECTION</b> C(mm)	33,3 x 33,3	56 x 56	57,3 x 57,3	64,3 x 64,3	75,2 x 75,2	77 x 77	84,4 x 84,4	98,9 x 98,9	118 x 118
<b>Ø DÉBOUCHAGE ENTRANCE BORE Ø</b> D(mm)	10,5	17,5	17,5	18,5	18,5	18,5	18,5	21,5	23
<b>TEINTE GLASS COLOUR</b>	○	○	○	○	○	○	○	○	○

○ : Extra Blanc / Extra White Flint

© : Modèle déposé "Design Saverglass" / © : Registered "Design Saverglass"

# FLAVOUR



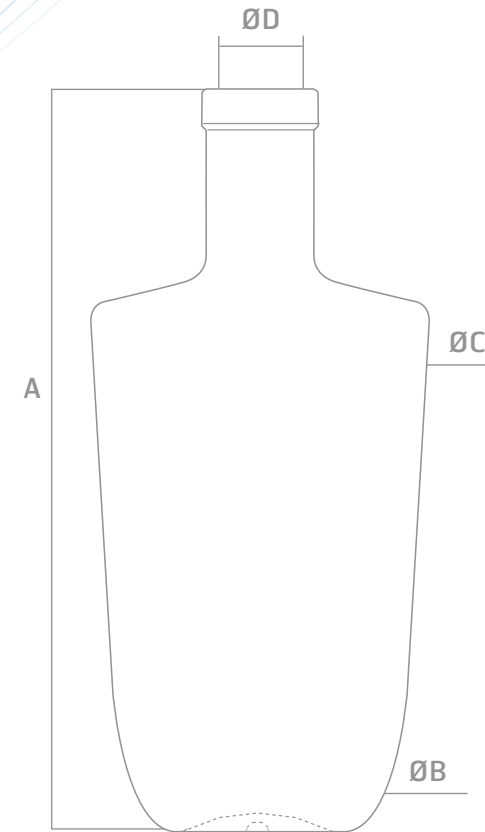
## ORIGINAL DESIGN SUPER PREMIUM

Un style moderne, un équilibre parfait des proportions, une **élégance intemporelle**, **FLAVOUR** affiche des épaisseurs de verre judicieusement réparties pour renforcer la **pertinence des formes**.

With its modern style, perfectly balanced proportions and **timeless elegance**, **FLAVOUR** shows judiciously distributed glass thickness to emphasise the "design aspect".





# FLAVOUR

ORIGINAL DESIGN  
SUPER PREMIUM



## LA GAMME THE RANGE



		70 cl	70 cl	75 cl	75 cl
<b>CONTENANCE VOLUME</b>		70 cl	70 cl	75 cl	75 cl
<b>REFERENCE</b>		4834 ©	4834 ©	4835 ©	4835 ©
<b>BAGUE FINISH</b>		 Bague Plate Plate Finish	 Bague GPI 400/33 GPI 400/33 Finish	 Bague Plate Plate Finish	 Bague GPI 400/33 GPI 400/33 Finish
<b>POIDS WEIGHT</b>	(g)	800	810	810	820
<b>HAUTEUR TOTALE TOTAL HEIGHT</b>	A(mm)	220	221,2	220	221,2
<b>Ø PIED BASE Ø</b>	B(mm)	78,6	78,6	80,7	80,7
<b>Ø ÉPAULE SHOULDER Ø</b>	C(mm)	100,3	100,3	103	103
<b>Ø DÉBOUCHAGE ENTRANCE BORE Ø</b>	D(mm)	21,5	21,5	21,5	21,5
<b>TEINTE GLASS COLOUR</b>		○	○	○	○

○ : Extra Blanc / Extra White Flint

© : Modèle déposé "Design Saverglass" / © : Registered "Design Saverglass"

# GEISHA

# GEISHA

ORIGINAL DESIGN  
SUPER PREMIUM



ORIGINAL  
DESIGN  
SUPER PREMIUM

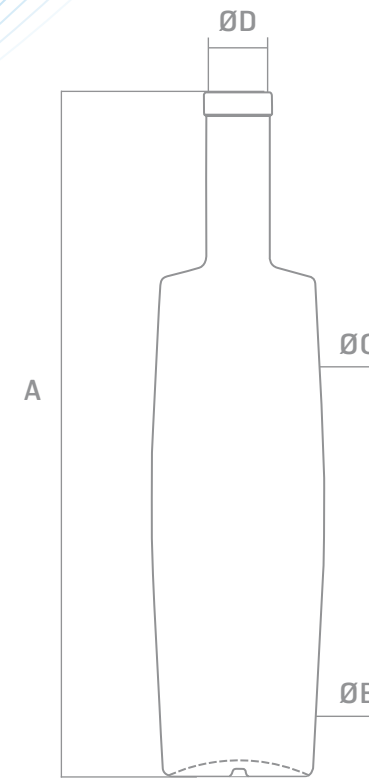
*Geisha : femme japonaise formée dès son jeune âge à la danse, au chant, à la conversation, et dont le rôle est celui d'une hôtesse dont on loue les services, dans les maisons de thé, les banquets.*

**GEISHA** affirme son inspiration japonaise au travers de la subtile harmonie entre la **sensualité** de sa silhouette galbée et **son épaulement vif et étroit**. Les lignes fluides et élancées sont apaisantes et raffinées, d'une singularité délicate et magnétique.

*Geisha: a japanese woman, trained from an early age to provide dancing, singing and conversation and whose role is that of a hostess whose services are prized in tea houses and at banquets.*

**GEISHA** asserts Japanese inspiration through the subtle harmony between the **sensuality** of its curved silhouette and its **sharp, narrow shoulder**.

Its fluid, slender lines are soothing and refined, endowing it with a delicate and magnetic appeal.



## LA GAMME THE RANGE

		50 cl	70 cl	70 cl	75 cl	75 cl	100 cl	100 cl
<b>CONTENANCE VOLUME</b>		50 cl	70 cl	70 cl	75 cl	75 cl	100 cl	100 cl
<b>REFERENCE</b>		4458 © <small>Sur commande to order</small>	4124 ©	4124 ©	4125 ©	4125 ©	4329 ©	4329 ©
<b>BAGUE FINISH</b>		 Bague Plate Plate Finish	 Bague Plate Plate Finish	 Bague GPI 400/33 GPI 400/33 Finish	 Bague Plate Plate Finish	 Bague GPI 400/33 GPI 400/33 Finish	 Bague Plate Plate Finish	 Bague GPI 400/33 GPI 400/33 Finish
<b>POIDS WEIGHT</b>	(g)	560	810	820	823	835	980	989
<b>HAUTEUR TOTALE TOTAL HEIGHT</b>	A(mm)	285,2	320	321,2	320	321,2	346	347,2
<b>Ø PIED BASE Ø</b>	B(mm)	59,9	67	67	69	69	76,1	76,1
<b>Ø ÉPAULE SHOULDER Ø</b>	C(mm)	61,6	68,9	68,9	70,8	70,8	78,2	78,2
<b>Ø DÉBOUCHAGE ENTRANCE BORE Ø</b>	D(mm)	18,5	21,5	21,5	21,5	21,5	21,5	21,5
<b>TEINTE GLASS COLOUR</b>		○	○	○	○	○	○	○

○ : Extra Blanc / Extra White Flint

© : Modèle déposé "Design Saverglass" / © : Registered "Design Saverglass"



# H DOZO

# H DOZO

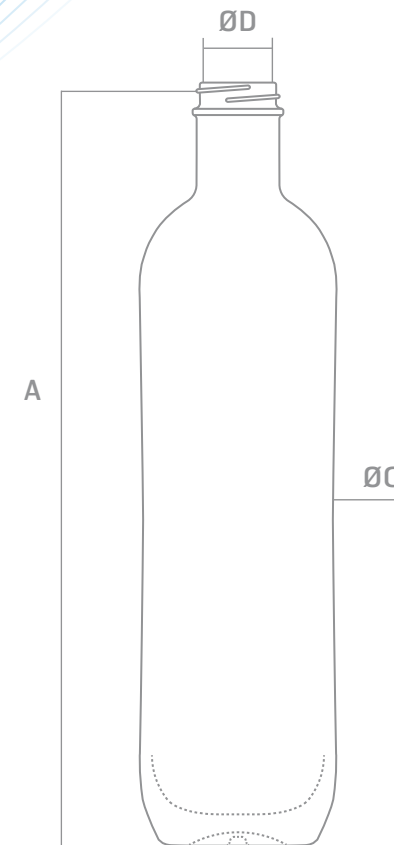
ORIGINAL DESIGN  
SUPER PREMIUM



ORIGINAL  
DESIGN  
SUPER PREMIUM





Son nom, mais plus encore sa forme, révèlent l'**esprit** frondeur et le **style décalé** de ce flacon inspiré de l'univers des bouteilles d'eau minérale en PET. **H DOZO** est bien plus qu'un exercice de style ou qu'une réponse humoristique du verrier au plasturgiste, c'est surtout un outil marketing jouant sans retenue la carte du **détournement d'emploi** et de la **singularité**. En complément de la version de bouchage à vis type GPI, H DOZO est aussi proposé en bague MCA2 pour des produits légèrement carbonatés.

Its name, but even more its shape, reveals the rebellious spirit and the out of step style of this bottle. Based on the universe of PET mineral water bottles, **H DOZO** is much more than a styling exercise or a humorous glassmaker's answer to plastics technologists. It is above all a marketing tool, **hijacking** and exploiting **both usage** and **individuality**. In addition to the GPI screw type closure version, H DOZO is also available with an MCA2 finish for lightly fizzy products.



## LA GAMME THE RANGE



		70 cl	70 cl	75 cl	75 cl
CONTENANCE VOLUME		70 cl	70 cl	75 cl	75 cl
REFERENCE		4423 ©	4423 © Sur commande To order	4424 ©	4424 © Sur commande To order
BAGUE FINISH		 Bague GPI 400/33 GPI 400/33 Finish	 Bague MCA2 MCA2 Finish	 Bague GPI 400/33 GPI 400/33 Finish	 Bague MCA2 MCA2 Finish
POIDS WEIGHT	(g)	789	793	798	801
HAUTEUR TOTALE TOTAL HEIGHT	A(mm)	294,2	304,6	294,2	304,6
Ø CORPS BODY Ø	C(mm)	74,6	74,6	76,7	76,7
Ø DÉBOUCHAGE ENTRANCE BORE Ø	D(mm)	21,5	17,5	21,5	17,5
TEINTE GLASS COLOUR		○	○	○	○

○ : Extra Blanc / Extra White Flint

© : Modèle déposé "Design Saverglass" / © : Registered "Design Saverglass"

# KENDO SPIRIT

ORIGINAL  
DESIGN  
SUPER PREMIUM

Les formes pures, fluides, sensuelles, ergonomiques de la gamme **KENDO** sont le reflet d'un nouveau courant créatif en quête **d'émotionnel** et de nouvel **Art de vivre**. **KENDO** oriente le regard vers l'**Orient**, le phénomène **Zen**, en privilégiant les choses simples, belles, intemporelles.

The pure, fluid, sensual, ergonomic design of the **KENDO** range reflects a new creative trend in a quest for **emotions** and a new "**Art de vivre**". **KENDO** looks towards the East, the **Zen** phenomenon, and emphasizes the simple, beautiful, timeless things...

---

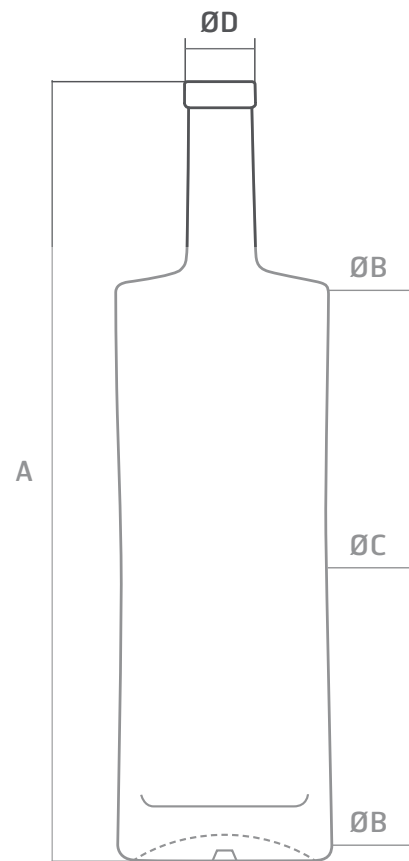
# KENDO SPIRIT

ORIGINAL DESIGN  
SUPER PREMIUM



# KENDO SPIRIT

ORIGINAL DESIGN  
SUPER PREMIUM



## LA GAMME THE RANGE



<b>CONTENANCE VOLUME</b>	5 cl	35 cl	35 cl	37,5 cl	37,5 cl	50 cl	50 cl	70 cl	70 cl	75 cl	75 cl	100 cl	100 cl	150 cl	175 cl	175 cl	300 cl
<b>REFERENCE</b>	3391 © Sur commande To order	3543 ©	3543 ©	3544 ©	3544 ©	3392 ©	3392 ©	3337 ©	3337 ©	3393 ©	3393 ©	3394 ©	3394 ©	3930 ©	3545 ©	3545 © Sur commande To order	3763 ©
<b>BAGUE FINISH</b>	 Bague BVP 18 STD BVP 18 STD Finish	 Bague Plate Plate Finish	 Bague GPI 400/28 GPI 400/28 Finish	 Bague Plate Plate Finish	 Bague GPI 400/28 GPI 400/28 Finish	 Bague Plate Plate Finish	 Bague GPI 400/28 GPI 400/28 Finish	 Bague Plate Plate Finish	 Bague GPI 400/33 GPI 400/33 Finish	 Bague Plate Plate Finish	 Bague GPI 400/33 GPI 400/33 Finish	 Bague Plate Plate Finish	 Bague GPI 400/33 GPI 400/33 Finish	 Bague Plate Plate Finish	 Bague Plate Plate Finish	 Bague GPI 400/33 GPI 400/33 Finish	 Bague Plate Plate Finish
<b>POIDS WEIGHT</b> (G)	98	470	485	470	485	600	619	849	862	857	870	1022	1037	1580	1580	1590	2600
<b>HAUTEUR TOTALE TOTAL HEIGHT</b> A(mm)	140,4	255,2	258,4	255,2	258,4	287	290,2	320	321,2	320	321,2	346	347,2	418	418	419,2	522
<b>Ø ÉPAULE &amp; PIED SHOULDER &amp; BASE Ø</b> B(mm)	33,2	60,5	60,5	62	62	67,5	67,5	75,9	75,9	78	78	85,6	85,6	96,4	102	102	118,5
<b>Ø MI-CORPS MID-BODY Ø</b> C(mm)	32,3	58,9	58,9	60,4	60,4	65,5	65,5	72,9	72,9	75	75	82,6	82,6	92,4	98	98	113,8
<b>Ø DÉBOUCHAGE ENTRANCE BORE Ø</b> D(mm)	10,5	18,5	18,5	18,5	18,5	18,5	18,5	21,5	21,5	21,5	21,5	21,5	21,5	21,5	21,5	21,5	23
<b>TEINTE GLASS COLOUR</b>	○	○	○	○	○	○	○	○	○	○	○	○	○	○	○	○	○

○ : Extra Blanc / Extra White Flint

© : Modèle déposé "Design Saverglass" / © : Registered "Design Saverglass"

# KENDO SQUARE



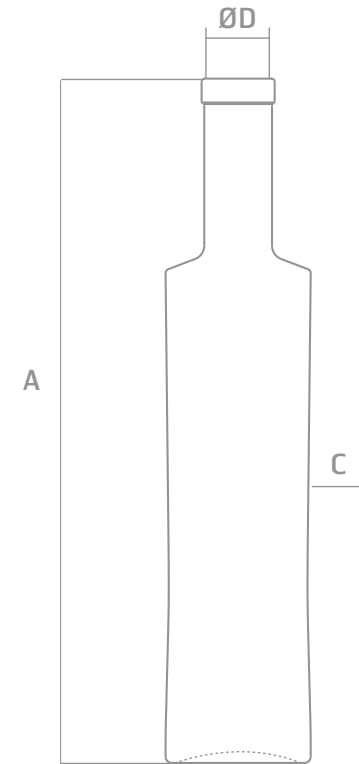
ORIGINAL  
DESIGN  
SUPER PREMIUM

Les formes pures, fluides, sensuelles, ergonomiques de la **KENDO SQUARE** sont le reflet d'un nouveau courant créatif en quête d'émotionnel et de nouvel Art de vivre. **KENDO** oriente le regard vers l'Orient, le phénomène Zen, en privilégiant les choses simples, belles, intemporelles.





The pure, fluid, sensual, ergonomic design of the **KENDO SQUARE** reflects a new creative trend in a quest for emotions and a new "Art de vivre". **KENDO** looks towards the East, the Zen phenomenon, and emphasizes the simple, beautiful, timeless things...

# KENDO SQUARE

ORIGINAL DESIGN  
SUPER PREMIUM



## LA GAMME THE RANGE

<b>CONTENANCE VOLUME</b>		<b>70 cl</b>	<b>70 cl</b>	<b>75 cl</b>	<b>75 cl</b>
<b>REFERENCE</b>		4969 ©	4969 ©	4970 ©	4970 ©
<b>BAGUE FINISH</b>		 Bague Plate Plate Finish	 Bague GPI 400/33 GPI 400/33 Finish	 Bague Plate Plate Finish	 Bague GPI 400/33 GPI 400/33 Finish
<b>POIDS WEIGHT</b>	(g)	815	809	822	819
<b>HAUTEUR TOTALE TOTAL HEIGHT</b>	A(mm)	323	324	323	324
<b>SECTION CORPS BODY SECTION</b>	C(mm)	87.7 x 68.5	87.7 x 68.5	89.5 x 70.8	89.5 x 70.8
<b>Ø DÉBOUCHAGE ENTRANCE BORE Ø</b>	D(mm)	21,5	21,5	21,5	21,5
<b>TEINTE GLASS COLOUR</b>		○	○	○	○

○ : Extra Blanc / Extra White Flint

© : Modèle déposé "Design Saverglass" / © : Registered "Design Saverglass"

# KIMONO

# KIMONO

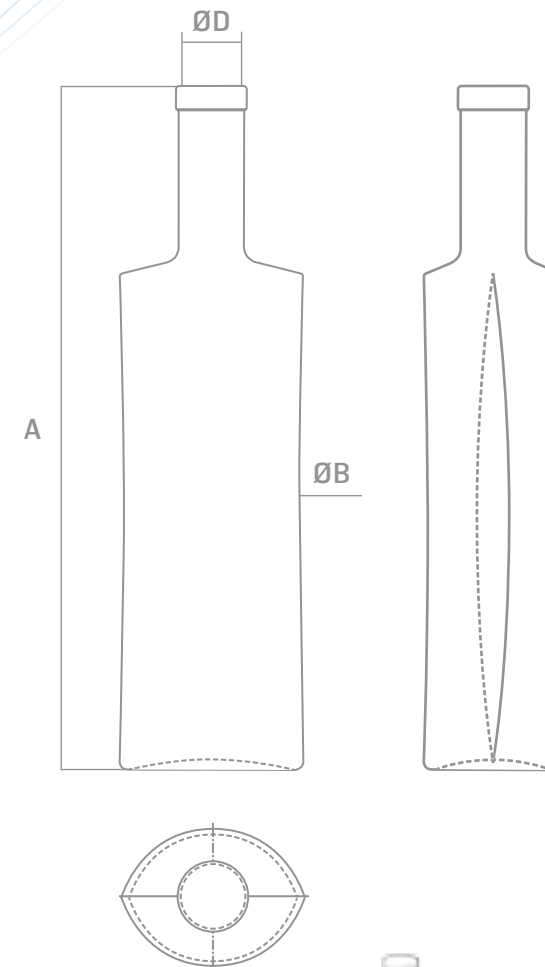
ORIGINAL DESIGN  
SUPER PREMIUM



## ORIGINAL DESIGN SUPER PREMIUM







Une forme pure, fluide et intrigante... Le modèle **KIMONO** suscite immédiatement toutes les convoitises : un corps ovalisé, légèrement cintré, avec un **épaulement vif** caractérisent ce **design élégant et sophistiqué**. La surprise naît du profil du flacon avec la découverte de sa section ovale dotée d'un **léger** effet de torsion créant ainsi des **arêtes vives et ondulantes** en guise de plans de joint.

A shape that is pure, flowing and intriguing... **KIMONO** immediately awakens acquisitiveness: the body tends towards the oval, slightly curved with a sharp shoulder characteristic of this **elegant and sophisticated design**. The unexpected comes from the profile of the bottle on seeing its oval cross section with a slight twist effect, giving sharp and undulating edges by way of surface joints. The **outstanding quality of the glass** (purity and sparkle) and **shaping control** contribute fully to the luxury **image** of the bottle.



## LA GAMME THE RANGE



		70 cl	70 cl	75 cl	75 cl	100 cl	100 cl
<b>CONTENANCE VOLUME</b>		70 cl	70 cl	75 cl	75 cl	100 cl	100 cl
<b>REFERENCE</b>		4398 ©	4398 ©	4399 ©	4399 ©	4610 ©	4610 ©
<b>BAGUE FINISH</b>		 Bague Plate Plate Finish	 Bague GPI 400/33 GPI 400/33 Finish	 Bague Plate Plate Finish	 Bague GPI 400/33 GPI 400/33 Finish	 Bague Plate Plate Finish	 Bague GPI 400/33 GPI 400/33 Finish
<b>POIDS WEIGHT</b>	(g)	747	763	760	773	1010	1025
<b>HAUTEUR TOTALE TOTAL HEIGHT</b>	A(mm)	334,4	335,6	334,4	335,6	360	361,2
<b>Ø CORPS CORPS Ø</b>	B(mm)	89,8	89,8	89,8	89,8	100,8	100,8
<b>Ø DÉBOUCHAGE ENTRANCE BORE Ø</b>	D(mm)	21,5	21,5	21,5	21,5	21,5	21,5
<b>TEINTE GLASS COLOUR</b>		○	○	○	○	○	○

○ : Extra Blanc / Extra White Flint

© : Modèle déposé "Design Saverglass" / © : Registered "Design Saverglass"

# LES AMBIVALENTES 1



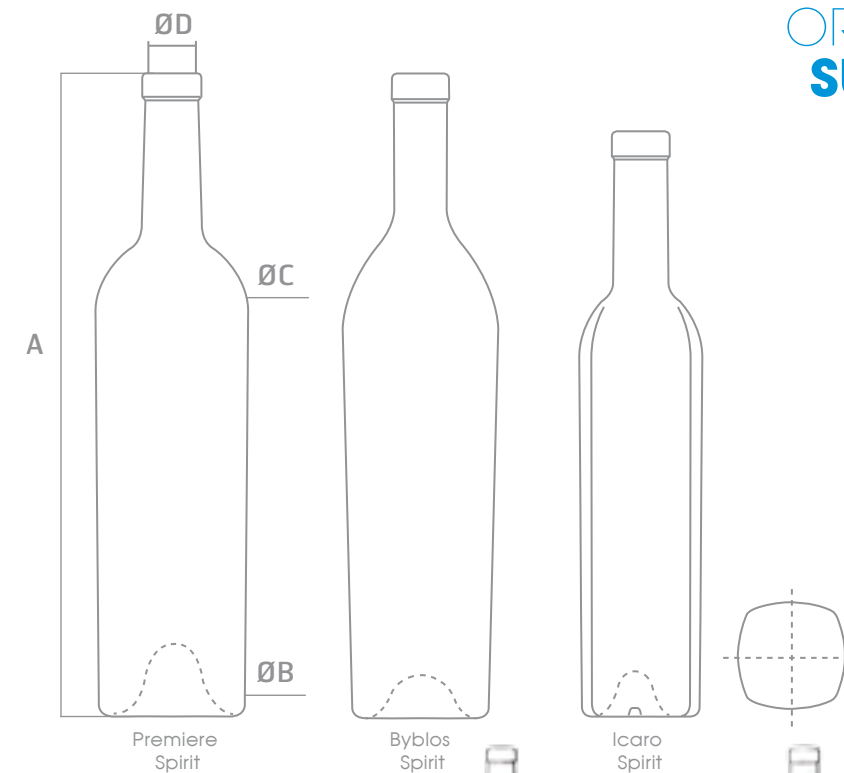
ORIGINAL  
DESIGN  
SUPER PREMIUM

Cette série de bouteilles joue à plein la carte du **détournement d'emploi** : inspiré de bouteilles de vins **bordelaises**, chaque modèle se met au service de la cause des Spiritueux moyennant un ajustement de sa **contenance**, de son **niveau utile**, ainsi qu'une adaptation de son **bouchage**.




This range of bottles exploits the concept of divergent **usage**: taking inspiration from **Bordelaise** wine bottles, each design has been tailored to ensure its use for **spirit** bottling through an adjustment of its **capacity**, and its **filling level**, together with an adaptation of its **closure**.

# LES AMBIVALENTES 1

ORIGINAL DESIGN  
SUPER PREMIUM



## LA GAMME THE RANGE

NOM / NAME CONTENANCE / VOLUME	PREMIERE SPIRIT 70 cl	BYBLOS SPIRIT 70 cl	ICARO SPIRIT 50 cl
REFERENCE	2531 ©	2792 © Sur commande To order	3598 © Sur commande To order
BAGUE FINISH	 Bague Plate FA Plate FA Finish	 Bague Plate FA Plate FA Finish	 Bague Plate sb 27.8 Plate sb 27.8 Finish
POIDS WEIGHT (g)	715	730	540
HAUTEUR TOTALE TOTAL HEIGHT A(mm)	327,5	328	300,5
Ø PIED BASE Ø B(mm)	70,2	69,6	60,8
Ø ÉPAULE SHOULDER Ø C(mm)	76,2	80,5	63,8
Ø DÉBOUCHAGE ENTRANCE BORE Ø D(mm)	18,5	18,5	18,5
TEINTE GLASS COLOUR	○	○	○

○ : Extra Blanc / Extra White Flint

© : Modèle déposé "Design Saverglass" / © : Registered "Design Saverglass"

# LES EXTRA HAUTES



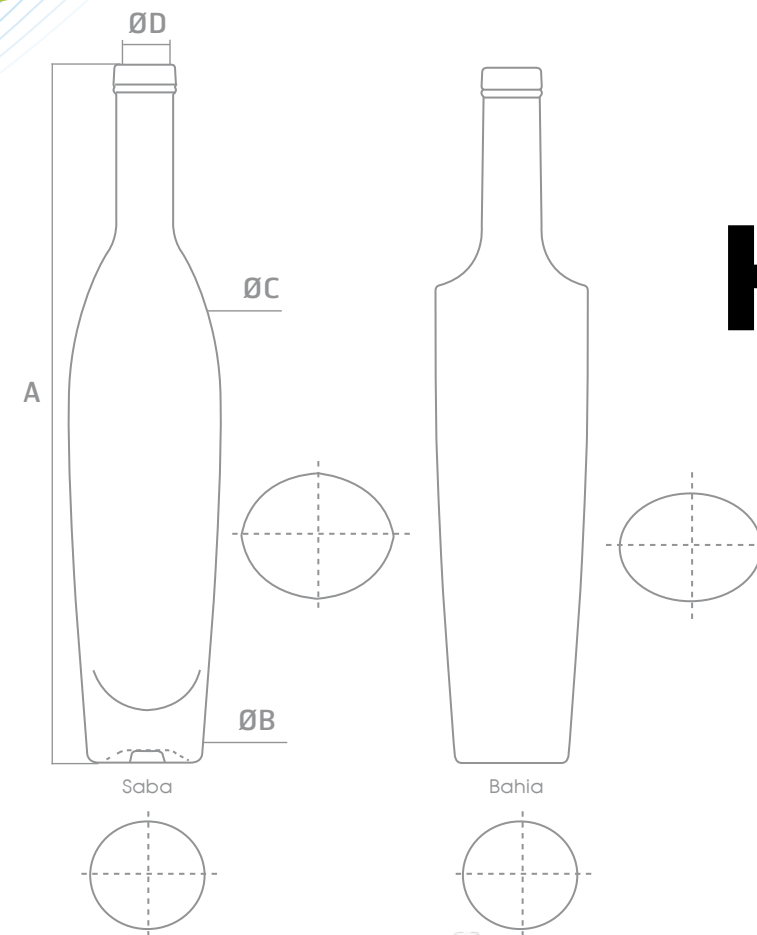
ORIGINAL DESIGN  
SUPER PREMIUM

Les deux gammes **SABA** et **BAHIA**, s'imposent par la pureté de leur ligne et l'éclat de leur verre comme des conditionnements élevés au rang d'**objets ornementaux**.


With their pure lines and the Saverglass brilliance, **SABA** and **BAHIA**, are promoted to the rank of **ornamental objects**.

# LES EXTRA HAUTES

ORIGINAL DESIGN  
SUPER PREMIUM



## LA GAMME THE RANGE

				
<b>NOM / NAME</b> <b>CONTENANCE / VOLUME</b>	<b>SABA</b> 50 cl	<b>BAHIA</b> 5 cl	<b>BAHIA</b> 35 cl	<b>BAHIA</b> 50 cl
<b>REFERENCE</b>	3109 ©	2498 ©	2312 ©	2413 ©
<b>BAGUE FINISH</b>	 Bague Bouch. à tête de 29 Cork mouth 29 Finish	 Bague BVP 18 STD BVP 18 STD Finish	 Bague Bouch. à tête de 27 Cork mouth 27 Finish	 Bague Bouch. à tête de 29 Cork mouth 29 Finish
<b>POIDS</b> WEIGHT (g)	640	90	520	670
<b>HAUTEUR TOTALE</b> TOTAL HEIGHT A(mm)	343	142	319	343
<b>Ø PIED</b> BASE Ø B(mm)	55,9	30	49	56
<b>Ø ÉPAULE</b> SHOULDER Ø C(mm)	74,9	37,4	65,3	75
<b>Ø DÉBOUCHAGE</b> ENTRANCE BORE Ø D(mm)	18,5	10,5	17,5	18,5
<b>TEINTE</b> GLASS COLOUR	○	○	○	○

○ : Extra Blanc / Extra White Flint

© : Modèle déposé "Design Saverglass" / © : Registered "Design Saverglass"

# LITTLE PASHA

# LITTLE PASHA

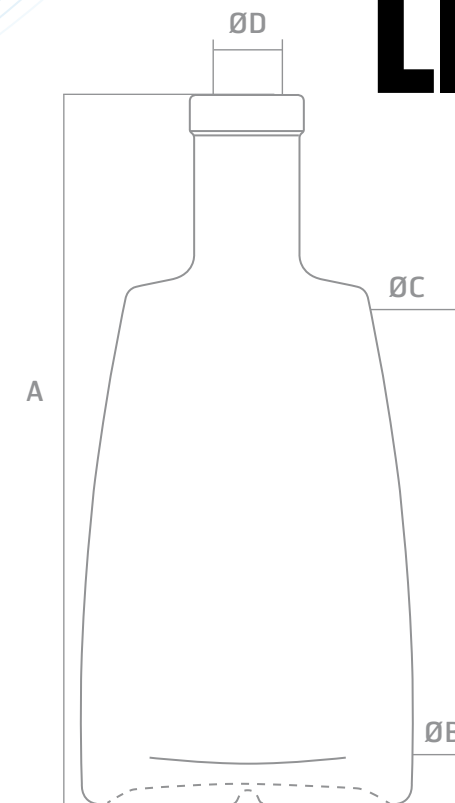
ORIGINAL DESIGN  
SUPER PREMIUM



ORIGINAL  
DESIGN  
SUPER PREMIUM

Solide et **fluide** à la fois, souple et **structuré**, le design de **LITTLE PASHA** se joue des contraires et capte immédiatement l'intérêt par son caractère espiègle et son sens de l'équilibre. La vivacité de l'épaule est adoucie par la belle ligne courbe du corps. La semelle de verre participe pleinement au dessin du flacon et à son image luxueuse.

Solid and **fluid** at the same time, flexible and structured, **LITTLE PASHA's** design plays on contrasts and immediately captures interest with its mischievous character and its sense of balance. The intensity of the shoulder is softened by the attractive curved lines of the body. The glass foot emphasises the bottle's design and its luxurious image.



## LA GAMME THE RANGE



CONTENANCE / VOLUME	70 cl	70 cl	75 cl	75 cl	100 cl	100 cl
REFERENCE	3923 ©	3923 ©	3924 ©	3924 © Sur commande To order	4190 ©	4190 ©
BAGUE FINISH	 Bague Plate Plate Finish	 Bague GPI 400/33 GPI 400/33 Finish	 Bague Plate Plate Finish	 Bague GPI 400/33 GPI 400/33 Finish	 Bague Plate Plate Finish	 Bague GPI 400/33 GPI 400/33 Finish
POIDS WEIGHT (g)	800	810	800	810	1000	1010
HAUTEUR TOTALE TOTAL HEIGHT A(mm)	208,7	209,9	216,1	217,3	249,6	250,8
Ø PIED BASE Ø B(mm)	101	101	101	101	97,2	97,2
Ø ÉPAULE SHOULDER Ø C(mm)	72,4	72,4	72,4	72,4	76,2	76,2
Ø DÉBOUCHAGE ENTRANCE BORE Ø D(mm)	21,5	21,5	21,5	21,5	21,5	21,5
TEINTE GLASS COLOUR	○	○	○	○	○	○

○ : Extra Blanc / Extra White Flint

© : Modèle déposé "Design Saverglass" / © : Registered "Design Saverglass"



# LITTLE SUMO



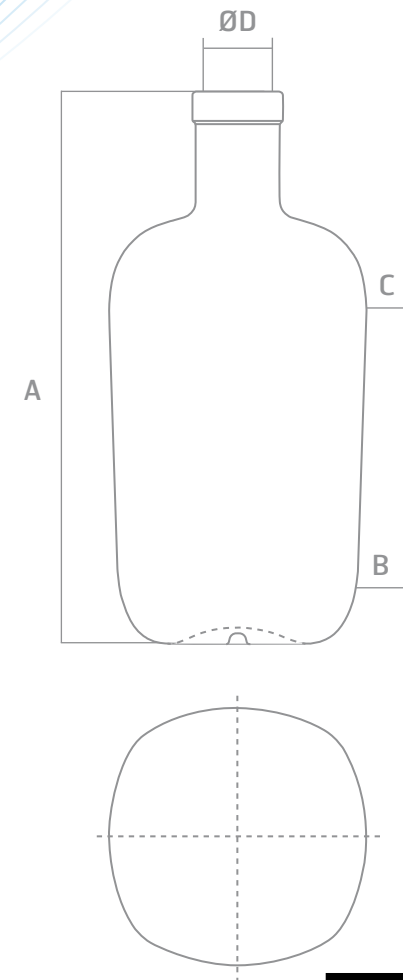
ORIGINAL DESIGN  
SUPER PREMIUM

**Ambivalent**, ni tout à fait de section carrée, ni pour autant de forme ronde, c'est là que réside toute l'attractivité et la singularité du design de **LITTLE SUMO**. L'ergonomie de ses contours invite irrésistiblement à le prendre en main et à juger de cette masse de verre.

**Ambivalent**, being neither totally square nor totally round, that is the appeal and distinctive character of the **LITTLE SUMO** design. Its ergonomic contours, belying its glass weight, are irresistible to the touch.

# LITTLE SUMO

ORIGINAL DESIGN  
SUPER PREMIUM



## LA GAMME THE RANGE

		NEW	NEW	NEW	NEW				
CONTENANCE / VOLUME		35 cl	35 cl	37,5 cl	37,5 cl	70 cl	70 cl	75 cl	75 cl
REFERENCE		5152 ©	5152 ©	5153 ©	5153 ©	4296 ©	4296 ©	4297 ©	4297 ©
BAGUE FINISH									
		Bague Plate Plate Finish	Bague GPI 400/33 GPI 400/33 Finish	Bague Plate Plate Finish	Bague GPI 400/33 GPI 400/33 Finish	Bague Plate Plate Finish	Bague GPI 400/33 GPI 400/33 Finish	Bague Plate Plate Finish	Bague GPI 400/33 GPI 400/33 Finish
POIDS WEIGHT	(g)	530	532	528	529	900	905	920	925
HAUTEUR TOTALE TOTAL HEIGHT	A(mm)	169,5	172,7	169,5	172,7	210,1	211,3	210,1	211,3
SECTION PIED BASE SECTION	B(mm)	72 x 77,8	72 x 77,8	73,7 x 79,5	88,8 x 96,1	88,8 x 96,1	88,8 x 96,1	91,6 x 98,7	91,6 x 98,7
SECTION ÉPAULE SHOULDER SECTION	C(mm)	77,2 x 83,3	77,2 x 83,3	78,9 x 84,9	95,2 x 102,9	95,2 x 102,9	95,2 x 102,9	98 x 105,4	98 x 105,4
Ø DÉBOUCHAGE ENTRANCE BORE Ø	D(mm)	18,5	18,5	18,5	18,5	21,5	21,5	21,5	21,5
TEINTE GLASS COLOUR		○	○	○	○	○	○	○	○

○ : Extra Blanc / Extra White Flint

© : Modèle déposé "Design Saverglass" / © : Registered "Design Saverglass"

# LONG ISLAND

ORIGINAL  
DESIGN  
SUPER PREMIUM

Flacon plat par définition géométrique, **LONG ISLAND** n'a pourtant qu'un lointain rapport avec la notion quelque peu péjorative du « flask ». **Long Island** se positionne comme un conditionnement au **style contemporain** et raffiné. La rigueur de la section rectangulaire et des faces est tempérée par le jeu d'alternance de ses **contours souples** et harmonieux.

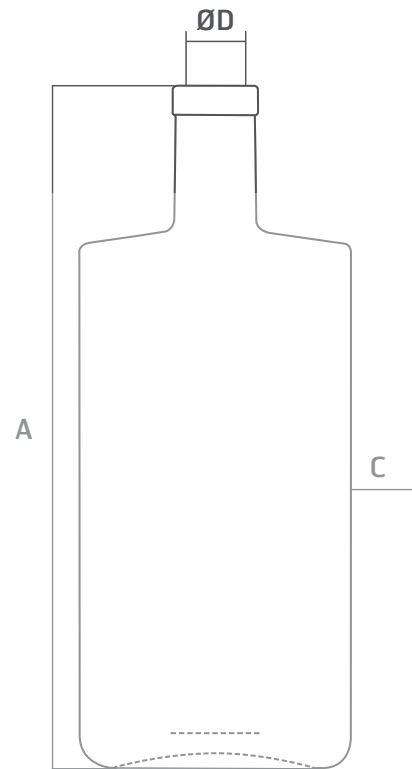
Although a flat bottle in the geometric sense, **LONG ISLAND** has little in common with what is referred to pejoratively as a "flask". **Long Island** is positioned as packaging in a **contemporary and refined style**. The rigour of the rectangular section and the sides is tempered by the alternating play of its **flowing and balanced contours**.

# LONG ISLAND

ORIGINAL DESIGN  
SUPER PREMIUM

# LONG ISLAND

ORIGINAL DESIGN  
SUPER PREMIUM



## LA GAMME THE RANGE

CONTENANCE / VOLUME	5 cl	35 cl	35 cl	37.5 cl	37.5 cl	50 cl	50 cl	70 cl	70 cl	75 cl	75 cl	100 cl	100 cl
REFERENCE	5134 ©	5150 ©	5150 ©	5151 ©	5151 ©	5141 ©	5141 ©	4121 ©	4121 ©	4122 ©	4122 ©	4307 © Sur commande To order	4307 © Sur commande To order
BAGUE FINISH	 Bague BVP 18 STD BVP 18 STD Finish	 Bague Plate Plate Finish	 Bague GPI 400/28 GPI 400/28 Finish	 Bague Plate Plate Finish	 Bague GPI 400/28 GPI 400/28 Finish	 Bague Plate Plate Finish	 Bague GPI 400/28 GPI 400/28 Finish	 Bague Plate Plate Finish	 Bague GPI 400/33 GPI 400/33 Finish	 Bague Plate Plate Finish	 Bague GPI 400/33 GPI 400/33 Finish	 Bague Plate Plate Finish	 Bague GPI 400/33 GPI 400/33 Finish
POIDS WEIGHT (g)	105	510	511	515	516	680	681	840	850	840	850	1045	1040
HAUTEUR TOTALE TOTAL HEIGHT A(mm)	105	207,9	211,1	207,9	211,1	227,3	230,5	252,2	253,4	252,2	253,4	275,4	276,9
SECTION CORPS BODY SECTION C(mm)	44,4 x 26	82,3 x 45,3	82,3 x 45,3	82,3 x 45,3	82,3 x 45,3	90,4 x 50,5	90,4 x 50,5	99,9 x 56,2	99,9 x 56,2	99,9 x 59,2	99,9 x 59,2	109,7 x 63,3	109,7 x 63,3
Ø DÉBOUCHAGE ENTRANCE BORE Ø D(mm)	10,5	18,5	18,5	18,5	18,5	18,5	18,5	21,5	21,5	21,5	21,5	21,5	21,5
TEINTE GLASS COLOUR	○	○	○	○	○	○	○	○	○	○	○	○	○

○ : Extra Blanc / Extra White Flint

© : Modèle déposé "Design Saverglass" / © : Registered "Design Saverglass"

# MIYU

# MIYU

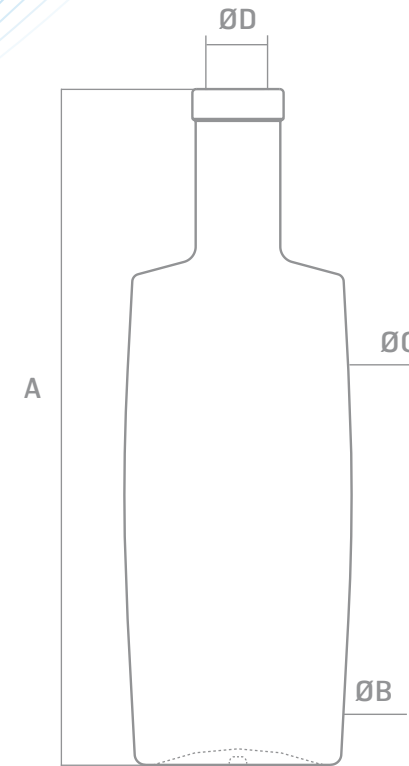
ORIGINAL DESIGN  
SUPER PREMIUM



## ORIGINAL DESIGN SUPER PREMIUM

**MIYU** affirme son inspiration japonaise au travers de la subtile harmonie entre la sensualité de sa silhouette galbée et son épaulement vif et étroit. Les lignes fluides sont apaisantes et raffinées, d'une singularité délicate et magnétique. Son design mi haut offre des possibilités d'emplois multiples.

**MIYU** asserts its Japanese inspiration through the subtle harmony between the sensuality of its curved silhouette and its sharp, narrow shoulder. Its fluid, slender lines are soothing and refined, endowing it with delicate and magnetic distinction. Its half size design offers a wide range of possible uses.



## LA GAMME THE RANGE

	NEW	NEW	NEW	NEW
<b>CONTENANCE VOLUME</b>	70 cl	70 cl	75 cl	75 cl
<b>REFERENCE</b>	4972 ©	4972 ©	4973 ©	4973 ©
<b>BAGUE FINISH</b>	 Bague Plate Plate Finish	 Bague GPI 400/33 GPI 400/33 Finish	 Bague Plate Plate Finish	 Bague GPI 400/33 GPI 400/33 Finish
<b>POIDS WEIGHT</b> (g)	800	798	810	808
<b>HAUTEUR TOTALE TOTAL HEIGHT</b> A(mm)	255	256	255	256
<b>Ø PIED BASE Ø</b> B(mm)	78	78	80,4	80,4
<b>Ø ÉPAULE SHOULDER Ø</b> C(mm)	79	79	82,3	82,3
<b>Ø DÉBOUCHAGE ENTRANCE BORE Ø</b> D(mm)	21,5	21,5	21,5	21,5
<b>TEINTE GLASS COLOUR</b>	○	○	○	○

○ : Extra Blanc / Extra White Flint

© : Modèle déposé "Design Saverglass" / © : Registered "Design Saverglass"

# NEOS

ORIGINAL  
DESIGN  
SUPER PREMIUM

Un **style moderne**, une belle géométrie des lignes, un équilibre parfait des proportions, une **élégance intemporelle**, répond aux canons d'une beauté à la fois rigoureuse et fonctionnelle.

With its modern style, its attractive linear geometry, its perfectly balanced proportions and its **timeless elegance**, **NEOS** obeys the rules of both functional and practical beauty.



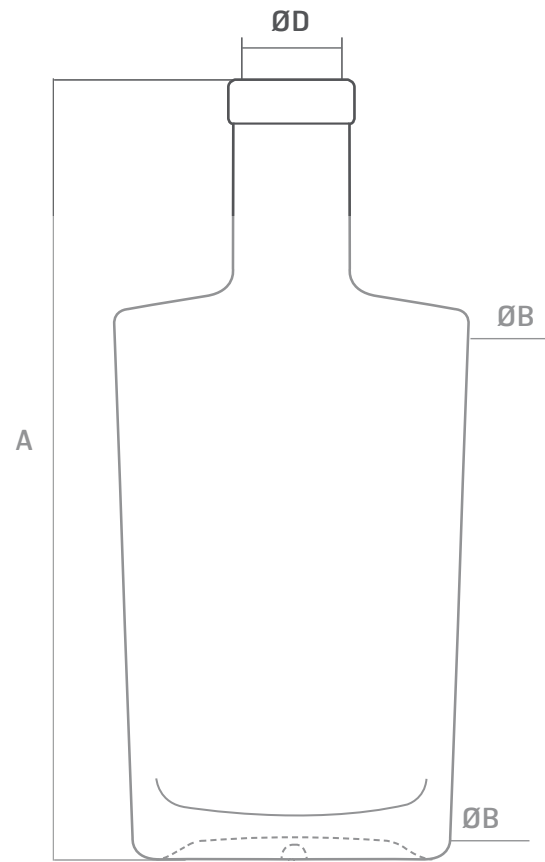
# NEOS

ORIGINAL DESIGN  
SUPER PREMIUM



# NEOS

ORIGINAL DESIGN  
SUPER PREMIUM



## LA GAMME THE RANGE



CONTENANCE / VOLUME	5 cl	35 cl	35 cl	37,5 cl	37,5 cl	50 cl	50 cl	70 cl	70 cl	75 cl	75 cl	100 cl	100 cl
REFERENCE	3752 ©	3888 ©	3888 ©	3890 ©	3890 ©	3697 ©	3697 ©	3557 ©	3557 ©	3563 ©	3563 ©	3614 ©	3614 © Sur commande to order
BAGUE FINISH	 Bague BVP 18 STD BVP 18 STD Finish	 Bague Plate Plate Finish	 Bague GPI 400/28 GPI 400/28 Finish	 Bague Plate Plate Finish	 Bague GPI 400/28 GPI 400/28 Finish	 Bague Plate Plate Finish	 Bague GPI 400/28 GPI 400/28 Finish	 Bague Plate Plate Finish	 Bague GPI 400/33 GPI 400/33 Finish	 Bague Plate Plate Finish	 Bague GPI 400/33 GPI 400/33 Finish	 Bague Plate Plate Finish	 Bague GPI 400/33 GPI 400/33 Finish
POIDS WEIGHT (g)	100	435	440	435	440	620	625	810	815	810	815	1055	1060
HAUTEUR TOTALE TOTAL HEIGHT A(mm)	98	1722	175,4	1722	175,4	191	194,2	213,5	214,7	221	222,2	258,8	260
Ø PIED BASE Ø B(mm)	38,6	70	70	71,9	71,9	79,1	79,1	87,2	87,2	87,2	87,2	94	94
Ø ÉPAULE SHOULDER Ø C(mm)	43,1	78,1	78,1	80	80	88,1	88,1	97,2	97,2	97,2	97,2	102	102
Ø DÉBOUCHAGE ENTRANCE BORE Ø D(mm)	10,5	18,5	18,5	18,5	18,5	18,5	18,5	21,5	21,5	21,5	21,5	21,5	21,5
TEINTE GLASS COLOUR	○	○	○	○	○	○	○	○	○	○	○	○	○

○ : Extra Blanc / Extra White Flint

© : Modèle déposé "Design Saverglass" / © : Registered "Design Saverglass"

# NESS

# NESS

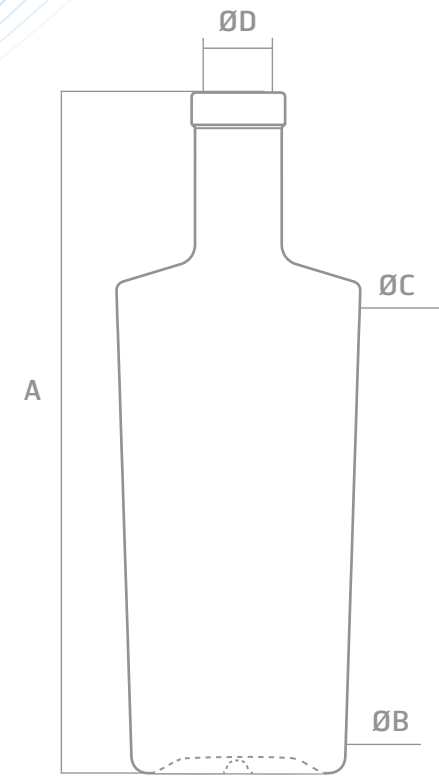
ORIGINAL DESIGN  
SUPER PREMIUM



## ORIGINAL DESIGN SUPER PREMIUM





Un **style moderne**, une belle géométrie des lignes, une **élégance** intemporelle, **NESS** se caractérise par sa hauteur, son épaulement plat et sa section **ronde**.

With its **modern** style, its attractive linear geometry and **timeless elegance**, **NESS** is characterized by its height, its horizontal shoulder and its **rounded** section.



## LA GAMME THE RANGE



CONTENANCE / VOLUME	70 cl	70 cl	75 cl	75 cl
REFERENCE	4815 ©	4815 ©	4816 ©	4816 ©
BAGUE FINISH	 Bague Plate Plate Finish	 Bague GPI 400/33 GPI 400/33 Finish	 Bague Plate Plate Finish	 Bague GPI 400/33 GPI 400/33 Finish
POIDS WEIGHT (g)	785	770	789	780
HAUTEUR TOTALE TOTAL HEIGHT A(mm)	250	251,2	250	251,2
Ø PIED BASE Ø B(mm)	78,7	78,7	80,5	80,7
Ø ÉPAULE SHOULDER Ø C(mm)	89,7	89,7	92	92
Ø DÉBOUCHAGE ENTRANCE BORE Ø D(mm)	21,5	21,5	21,5	21,5
TEINTE GLASS COLOUR	○	○	○	○

○ : Extra Blanc / Extra White Flint

© : Modèle déposé "Design Saverglass" / © : Registered "Design Saverglass"

# NUMBER ONE



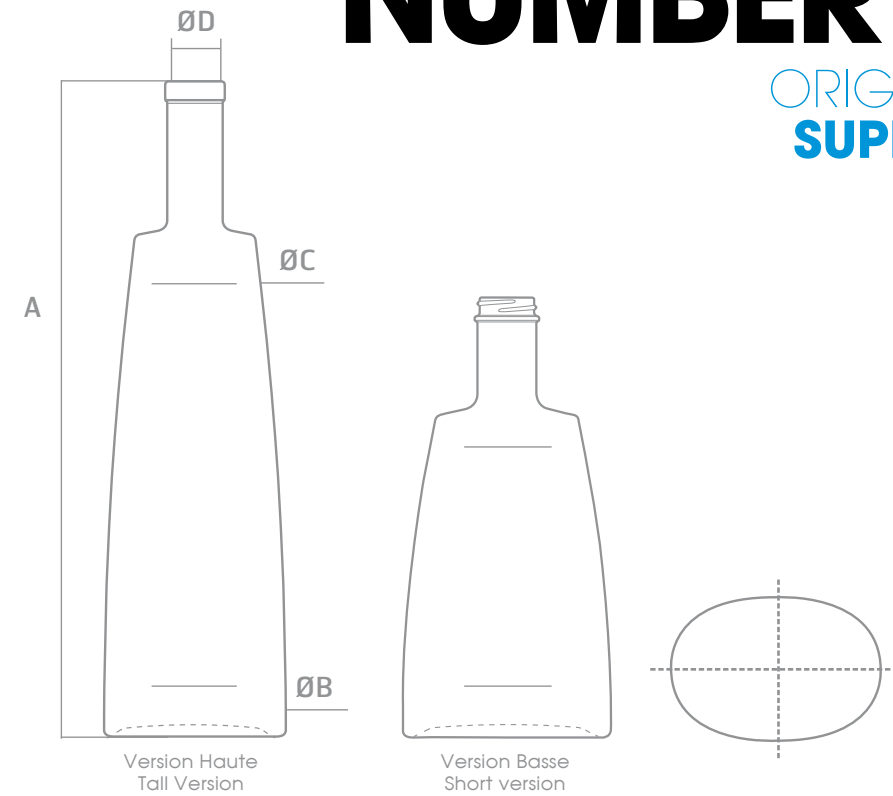
ORIGINAL DESIGN  
SUPER PREMIUM

Le caractère transgressif, avant-gardiste et décalé de la bouteille **NUMBER ONE** est parfaitement approprié à l'univers des Spiritueux. Une section ovale, des épaules carrées et horizontales et une épaisse semelle de verre lui confèrent un « look » incomparable qui ouvre la voie vers de nouvelles tendances de consommation.

The out of step, avant-garde, **NUMBER ONE** bottle contravenes convention and is perfectly suited to the World of Spirits. An oval section, square and horizontal shoulders and a heavy glass base give it an unrivalled look which opens the way to new consumption trends.

# NUMBER ONE

ORIGINAL DESIGN  
SUPER PREMIUM



## LA GAMME THE RANGE

<b>CONTENANCE / VOLUME</b>	<b>70 cl</b>	<b>70 cl</b>	<b>75 cl</b>	<b>75 cl</b>	<b>70 cl</b>	<b>70 cl</b>	<b>75 cl</b>	<b>75 cl</b>
<b>REFERENCE</b>	4867 ©	4867 ©	4868 ©	4868 ©	4874 ©	4874 ©	4875 ©	4875 ©
<b>BAGUE FINISH</b>								
	Bague Plate Plate Finish	Bague GPI 400/28 GPI 400/28 Finish	Bague Plate Plate Finish	Bague GPI 400/28 GPI 400/28 Finish	Bague Plate Plate Finish	Bague GPI 400/33 GPI 400/33 Finish	Bague Plate Plate Finish	Bague GPI 400/33 GPI 400/33 Finish
<b>POIDS WEIGHT</b> (g)	828	828	842	843	960	958	970	967
<b>HAUTEUR TOTALE TOTAL HEIGHT</b> A(mm)	329	332,2	329	332,2	236,8	238	236,8	238
<b>Ø PIED BASE Ø</b> B(mm)	89,1 x 61,2	89,1 x 61,2	91,6 x 63	91,6 x 63	110,3 x 76,3	110,3 x 76,3	112,6 x 78,6	112,6 x 78,6
<b>Ø ÉPAULE SHOULDER Ø</b> C(mm)	58,7 x 58,7	58,7 x 58,7	60,4 x 60,4	60,4 x 60,4	74,2 x 74,2	74,2 x 74,2	76,5 x 76,5	76,5 x 76,5
<b>Ø DÉBOUCHAGE ENTRANCE BORE Ø</b> D(mm)	18,5	18,5	18,5	18,5	21,5	21,5	21,5	21,5
<b>TEINTE GLASS COLOUR</b>	○	○	○	○	○	○	○	○

○ : Extra Blanc / Extra White Flint

© : Modèle déposé "Design Saverglass" / © : Registered "Design Saverglass"



# OSLO

ORIGINAL  
DESIGN  
SUPER PREMIUM

Deux grandes lignes directrices : **sobriété des lignes** et **élégance des proportions**. Telle est la recette de l'étude de forme de ce modèle qui rappelle les flacons d'officine des pharmaciens d'autrefois. Le résultat très convaincant est en prise directe avec les **tendances créatives** des marchés des **alcools haut de gamme**.

Purity of **design** and **elegance of proportions** such are the two main guide lines of this range. The **OSLO** brings to mind bottles used in Chemists' shops in bygone times. The convincing result is in line with the **latest creative trends for premium spirits**.

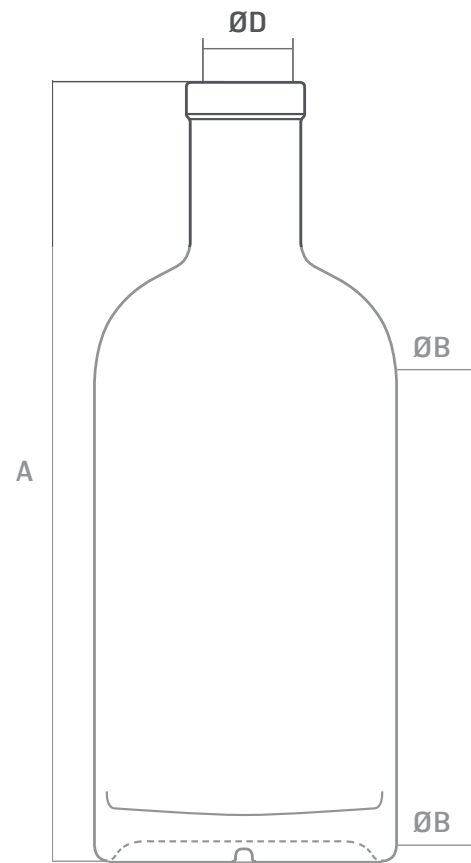
# OSLO

ORIGINAL DESIGN  
SUPER PREMIUM



# OSLO

ORIGINAL DESIGN  
SUPER PREMIUM



## LA GAMME THE RANGE



CONTENANCE / VOLUME	5 cl	20 cl	20 cl	35 cl	35 cl	37,5 cl	37,5 cl	50 cl	50 cl	70 cl	70 cl	75 cl	75 cl	100 cl	100 cl	150 cl	150 cl	175 cl	175 cl	450 cl	
REFERENCE	2843 ©	3019 ©	3019 ©	3168 ©	3168 ©	3169 ©	3169 ©	2844 ©	2844 ©	2845 ©	2845 ©	2846 ©	2846 ©	2847 ©	2847 ©	3637 © Sur commande To order	3637 © Sur commande To order	3196 © Sur commande To order	3196 © Sur commande To order	3730 ©	
BAGUE FINISH	 Bague BVP 18 STD BVP 18 STD Finish	 Bague Plate SB 26 Plate SB 26 Finish	 Bague GPI 400/28 GPI 400/28 Finish	 Bague Plate Plate Finish	 Bague GPI 400/28 GPI 400/28 Finish	 Bague Plate Plate Finish	 Bague GPI 400/28 GPI 400/28 Finish	 Bague Plate Plate Finish	 Bague GPI 400/28 GPI 400/28 Finish	 Bague Plate Plate Finish	 Bague GPI 400/33 GPI 400/33 Finish	 Bague Plate Plate Finish	 Bague GPI 400/33 GPI 400/33 Finish	 Bague Plate Plate Finish	 Bague GPI 400/33 GPI 400/33 Finish	 Bague Plate Plate Finish	 Bague GPI 400/33 GPI 400/33 Finish	 Bague Plate Plate Finish	 Bague GPI 400/33 GPI 400/33 Finish	 Bague Plate Plate Finish	 Bague GPI 400/33 GPI 400/33 Finish
POIDS WEIGHT (g)	95	280	282	420	429	420	429	580	588	786	796	785	794	1027	1036	1420	1415	1600	1595	3400	
HAUTEUR TOTALE TOTAL HEIGHT A(mm)	98,5	144,6	149,4	174,2	177,4	174,2	177,4	191	194,2	213	214,2	220,2	221,4	277,5	278,7	305,4	306,6	320,2	321,4	389,5	
Ø PIED & ÉPAULE BASE & SHOULDER Ø B(mm)	41,4	63,2	63,2	74,8	74,8	76,7	76,7	84,3	84,3	94	94	94	94	95	95	112	112	117,7	117,7	166,4	
Ø DÉBOUCHAGE ENTRANCE BORE Ø D(mm)	10,5	17,5	18,5	18,5	18,5	18,5	18,5	18,5	18,5	21,5	21,5	21,5	21,5	21,5	21,5	21,5	21,5	21,5	21,5	28	
TEINTE GLASS COLOUR	○	○	○	○	○	○	○	○	○	○	○	○	○	○	○	○	○	○	○	○	

○ : Extra Blanc / Extra White Flint

© : Modèle déposé "Design Saverglass" / © : Registered "Design Saverglass"

# SINGLE

# SINGLE

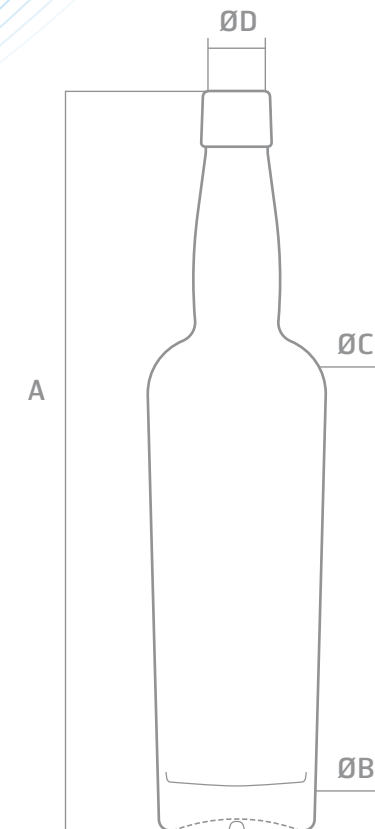
ORIGINAL DESIGN  
SUPER PREMIUM



## ORIGINAL DESIGN SUPER PREMIUM








Le nom **SINGLE** est emprunté au vocabulaire du Scotch Whisky. Le Single malt Whisky est le produit d'une seule distillerie. Ce produit a su garder son image de production "familiale" exercée avec un art jaloux dans les glens ou les coteaux isolés des Highlands et des îles écossaises. La bouteille **SINGLE** se positionne comme le conditionnement privilégié des **grandes eaux de vie de grain**, soucieuse du respect d'un **patrimoine culturel** (bague plate extra-haute, col à mollet, forme d'épaule) et porteuse d'une élégance (haute stature, fût conique) et d'une âme singulière...

The name **SINGLE** is borrowed from Scotch Whisky vocabulary. A Single malt whisky is produced with only one distillation. This product has preserved its heritage with a jealously applied art developed in isolated Highland hills, glens or Scottish Isles. The **SINGLE** bottle is positioned as the ideal container for **premium grain spirits**, faithful to traditions (extra-high, cork mouth finish, shoulder profile) while conveying an image of **elegance** and nobility (tall stature, tapered body)...



NEW

## LA GAMME THE RANGE

						
<b>CONTENANCE / VOLUME</b>		<b>70 cl</b>	<b>70 cl</b>	<b>75 cl</b>	<b>75 cl</b>	<b>175 cl</b>
<b>REFERENCE</b>		3003 © Sur commande To order	3003 ©	3004 © Sur commande To order	3004 ©	4976 ©
<b>BAGUE FINISH</b>		 Bague BVP 31H BVP 31H Finish	 Bague Plate SB 27,8 Plate SB 27,8 Finish	 Bague BVP 31H BVP 31H Finish	 Bague Plate SB 27,8 Plate SB 27,8 Finish	 Bague Plate SB 32 Plate SB 32 Finish
<b>POIDS WEIGHT</b>	(g)	800	800	800	800	1380
<b>HAUTEUR TOTALE TOTAL HEIGHT</b>	A(mm)	329,3	330	329,3	330	418
<b>Ø PIED BASE Ø</b>	B(mm)	69,7	69,7	71,8	71,8	93,8
<b>Ø ÉPAULE SHOULDER Ø</b>	C(mm)	80	80	82	82	107,2
<b>Ø DÉBOUCHAGE ENTRANCE BORE Ø</b>	D(mm)	19	18,5	19	18,5	21,5
<b>TEINTE GLASS COLOUR</b>		○	○	○	○	○

○ : Extra Blanc / Extra White Flint

© : Modèle déposé "Design Saverglass" / © : Registered "Design Saverglass"

# ARIANE 2



ORIGINAL  
DESIGN  
PREMIUM

La gamme **ARIANE 2** concilie avec brio **élégance** et **sens de l'économie**. Rien (ou presque) n'est sacrifié au plan esthétique pour répondre à la tendance des bouchages à vis type **BVP** (capsules à jupe longue), et aux exigences d'une plus grande compétitivité.

The **ARIANE 2** range combines **elegance** and a **strenght sense of economy**. Nothing has been left out to meet the aesthetic trend for this **ARIANE 2** version with **BVP** screw finish (short or long skirt capsules), and to meet the requirement for greater competitiveness.

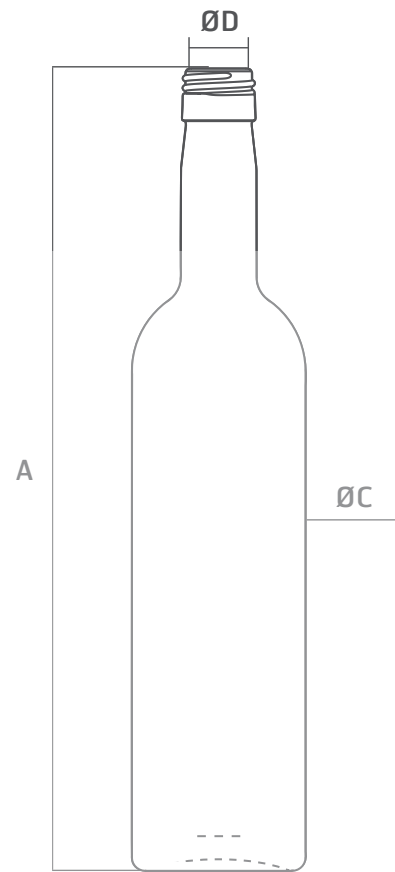
# ARIANE 2

ORIGINAL DESIGN  
PREMIUM



# ARIANE 2

ORIGINAL DESIGN  
PREMIUM



## LA GAMME THE RANGE



CONTENANCE / VOLUME	5 cl	10 cl	25 cl	37,5 cl	50 cl	50 cl	70 cl	75 cl	75 cl	100 cl
REFERENCE	2175 ©	2355 ©	2520 ©	3675 © Sur commande To order	2519 ©	4066 © Sur commande To order	2582 ©	2583 ©	3673 © Sur commande To order	3674 © Sur commande To order
BAGUE FINISH	Bague BVP 18 STD BVP 18 STD Finish	Bague BVP 22 STD SP BVP 22 STD SP Finish	Bague BVP 22 H 30 BVP 22 H 30 Finish	Bague BVP 30 H 44 BVP 30 H 44 Finish	Bague BVP 28 H 38 BVP 28 H 38 Finish	Bague BVS 30 H 60 BVS 30 H 60 Finish (Stelvin)	Bague BVP 30 H 44 BVP 30 H 44 Finish	Bague BVP 30 H 44 BVP 30 H 44 Finish	Bague BVP 30 H 60 BVP 30 H 60 Finish	Bague BVP 30 H 60 BVP 30 H 60 Finish
POIDS WEIGHT (g)	88	170	300	380	550	550	720	720	680	820
HAUTEUR TOTALE TOTAL HEIGHT A(mm)	137,3	184,7	228,5	271	301,2	295,8	336,9	336,9	337	346
Ø CORPS BODY Ø C(mm)	34,2	40,4	54,2	58,7	65,2	65,2	72,7	74,6	73,3	83,4
Ø DÉBOUCHAGE ENTRANCE BORE Ø D(mm)	10,5	14	14	19	18	20,5	19	19	19	19
TEINTE GLASS COLOUR	○	○	○	○	○	○	○	○	○	○

○ : Extra Blanc / Extra White Flint

© : Modèle déposé "Design Saverglass" / © : Registered "Design Saverglass"

# LES AMBIVALENTES 2



ORIGINAL  
DESIGN  
PREMIUM

Cette série de bouteilles joue à plein la carte du **détournement d'emploi** : inspiré de bouteilles de **Vins**, chaque modèle se met au service de la cause des **Spiritueux** moyennant un ajustement de sa contenance, de son **niveau utile**, ainsi qu'une adaptation de son **bouchage**.



This **range** of bottles plays the marketing card through its diversity of **usage**: stemming from the world of **wines**, each design serves the cause of **spirits** through an adjustment of its **capacity**, of its **filling level**, together with an adaptation of its **closure**.

# LES AMBIVALENTES 2

ORIGINAL DESIGN  
SUPER PREMIUM



## LA GAMME THE RANGE

NOM / NAME CONTENANCE / VOLUME	OLIVIA SPIRIT 75 cl	MARC GRAND CRU 70 cl
REFERENCE	2894 © Sur commande To order	0233 ©
BAGUE FINISH	 Bague BVP 31,5 H 44 BVP 31,5 H 44 Finish	 Bague Carrée Carrée Finish
POIDS WEIGHT (g)	692	820
HAUTEUR TOTALE TOTAL HEIGHT A(mm)	315,9	295,8
Ø PIED BASE Ø B(mm)	83	91,7
Ø ÉPAULE SHOULDER Ø C(mm)	83	92,7
Ø DÉBOUCHAGE ENTRANCE BORE Ø D(mm)	20,5	17,5
TEINTE GLASS COLOUR	○	●

○ : Extra Blanc / Extra White Flint

© : Modèle déposé "Design Saverglass" / © : Registered "Design Saverglass"

# NORMANDIE

# NORMANDIE

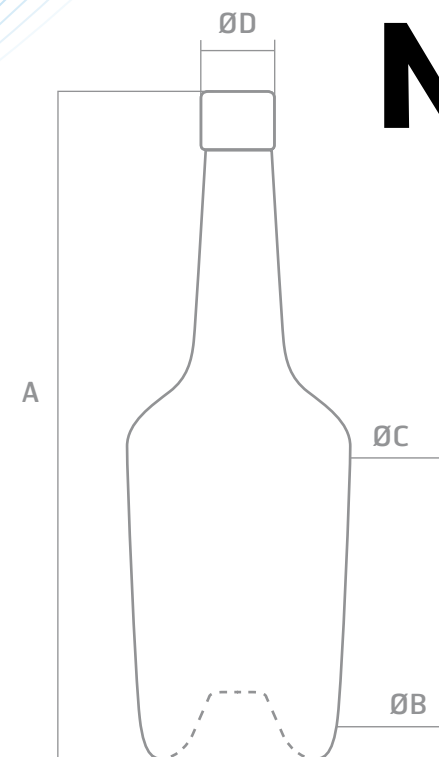
ORIGINAL DESIGN  
PREMIUM



ORIGINAL  
DESIGN  
PREMIUM





Ces bouteilles puisent leurs racines dans le Bocage Normand... La gamme **NORMANDIE** se positionne comme le conditionnement privilégié des **très vieux Calvados**.

These bottles are rooted in the Normandy countryside. The **NORMANDIE** range is positioned as the premium packaging for **vintage Calvados**.



## LA GAMME THE RANGE



		35 cl	70 cl	75 cl	150 cl
CONTENANCE / VOLUME		35 cl	70 cl	75 cl	150 cl
REFERENCE		1349 ©	0149 ©	1977 ©	1263 ©
BAGUE FINISH		 Bague Plate Plate Finish	 Bague Plate Plate Finish	 Bague Plate Plate Finish	 Bague Plate Plate Finish
POIDS WEIGHT	(g)	430	690	645	1250
HAUTEUR TOTALE TOTAL HEIGHT	A(mm)	232	281,5	281,5	334,5
Ø PIED BASE Ø	B(mm)	67	83	83	107,5
Ø ÉPAULE SHOULDER Ø	C(mm)	76	94	94	128,2
Ø DÉBOUCHAGE ENTRANCE BORE Ø	D(mm)	18,5	18,5	18,5	28
TEINTE GLASS COLOUR		●	●	●	●

● : Antique / Antique Green

© : Modèle déposé "Design Saverglass" / © : Registered "Design Saverglass"

# OXYGEN



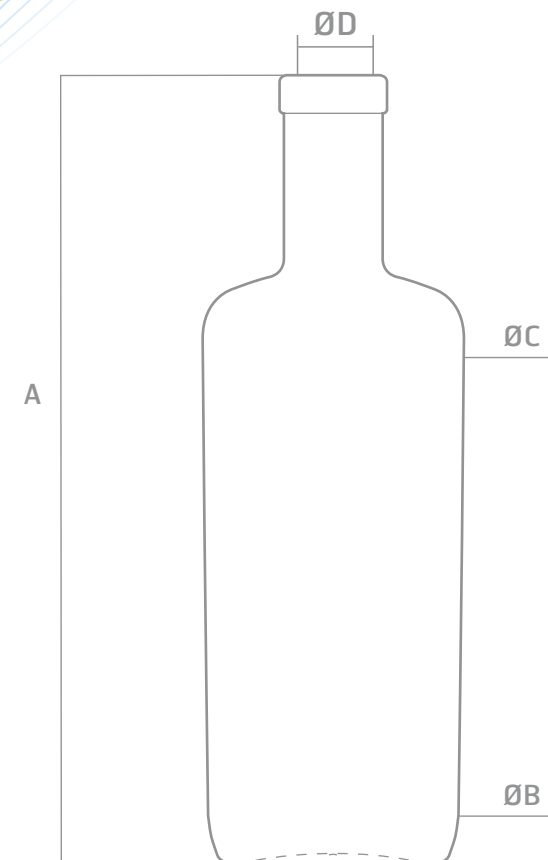
## ORIGINAL DESIGN PREMIUM

Une ligne **sobre et épurée** caractérisée par une section ronde et une épaule charnue. De plus, la **forme compacte**, stable, ergonomique du flacon **OXYGEN** favorise le convoyage sur ligne de conditionnement et la préhension.

A **simple and refined** line characterised by a round cross section and a rounded shoulder. In addition, the **compact**, stable, ergonomic **shape** of **OXYGEN** is well suited for filling lines and handling.





# OXYGEN

ORIGINAL DESIGN  
PREMIUM



## LA GAMME THE RANGE



CONTENANCE / VOLUME		70 cl	70 cl	75 cl	75 cl
REFERENCE		4841 ©	4841 ©	4842 ©	4842 ©
BAGUE FINISH		 Bague Plate Plate Finish	 Bague GPI 400/33 GPI 400/33 Finish	 Bague Plate Plate Finish	 Bague GPI 400/33 GPI 400/33 Finish
POIDS WEIGHT	(g)	780	770	780	770
HAUTEUR TOTALE TOTAL HEIGHT	A(mm)	258	259,2	258	259,2
Ø PIED BASE Ø	B(mm)	80,7	80,7	82,8	82,8
Ø ÉPAULE SHOULDER Ø	C(mm)	84,2	84,2	86,3	86,3
Ø DÉBOUCHAGE ENTRANCE BORE Ø	D(mm)	21,5	21,5	21,5	21,5
TEINTE GLASS COLOUR		○	○	○	○

○ : Extra Blanc / Extra White Flint

© : Modèle déposé "Design Saverglass" / © : Registered "Design Saverglass"



# TIME SQUARE



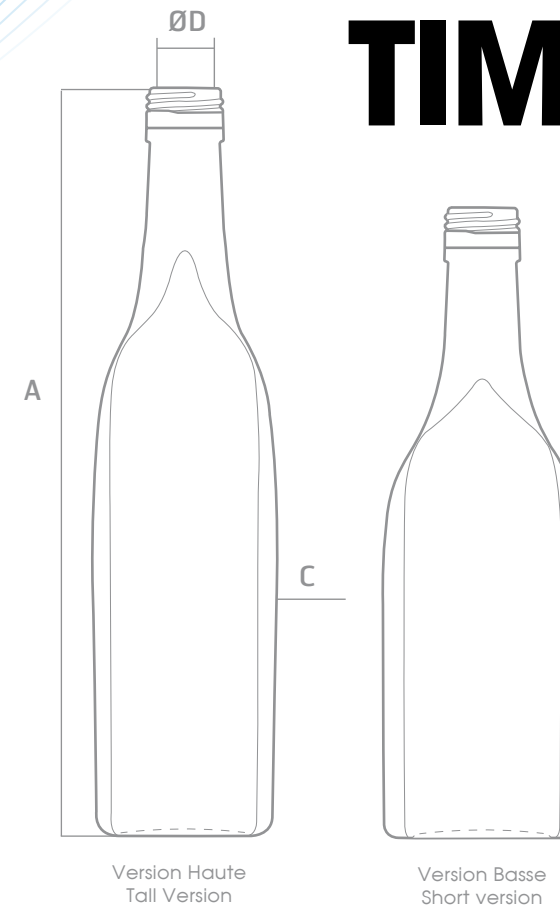
ORIGINAL  
DESIGN  
PREMIUM

Le défi de la ligne **TIME SQUARE** consistait à concevoir une bouteille carrée innovante et fonctionnelle. Pari gagné sur le plan esthétique au travers d'une section à pans coupés qui singularisent les surfaces décorables. Objectif atteint sur le terrain fonctionnel et économique grâce à son caractère compact et à un bouchage à vis qui lui ouvrent un large champ d'applications - produit.

In the conception phase of the **TIME SQUARE** bottle, the objective was to develop an innovative yet functional square shape. The challenge was met with a square cross-section to highlight the flat surfaces. Overall the objective was met both functionally and commercially, with the compact form and the choice of available finishes making **TIME SQUARE** ideal for a wide variety of applications.

# TIME SQUARE

ORIGINAL DESIGN  
PREMIUM



Version Haute  
Tall Version

Version Basse  
Short version

## LA GAMME THE RANGE



CONTENANCE / VOLUME		70 cl	70 cl	75 cl	75 cl	70 cl	70 cl	75 cl	75 cl
REFERENCE		4836 ©	4838 ©	4837 ©	4839 ©	4863 ©	4865 ©	4864 ©	4866 ©
BAGUE FINISH		Bague Plate Plate Finish	Bague BVP 31,5 H 60 BVP 31,5 H 60 Finish	Bague Plate Plate Finish	Bague BVP 31,5 H 60 BVP 31,5 H 60 Finish	Bague Plate Plate Finish	Bague BVP 31,5 H 60 BVP 31,5 H 60 Finish	Bague Plate Plate Finish	Bague BVP 31,5 H 60 BVP 31,5 H 60 Finish
POIDS WEIGHT	(g)	700	760	745	770	770	780	770	780
HAUTEUR TOTALE TOTAL HEIGHT	A(mm)	295	300	293,5	300	250,3	255,3	250,3	255,3
SECTION CORPS BODY SECTION	C(mm)	72,4 x 72,4	72 x 72	75 x 75	74,6 x 74,6	81 x 81	80,7 x 80,7	82,9 x 82,9	82,6 x 82,6
Ø DÉBOUCHAGE ENTRANCE BORE Ø	D(mm)	18,5	20,5	18,5	20,5	18,5	20,5	18,5	20,5
TEINTE GLASS COLOUR		○	○	○	○	○	○	○	○

○ : Extra Blanc / Extra White Flint

© : Modèle déposé "Design Saverglass" / © : Registered "Design Saverglass"

# FLÛTES ALTUS SPIRIT



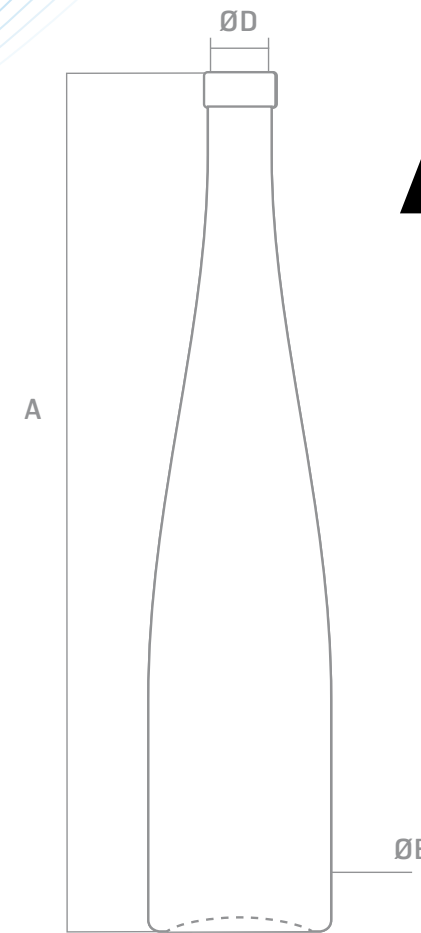
ECO  
DESIGN  
PREMIUM

D'origine latine, **ALTUS** signifie « Haut » à l'image de la silhouette **élégante** et **fluide** de la gamme qui porte son nom. Si la gamme est classée dans la section "Spiritueux", certains formats peuvent être détournés au profit d'une utilisation "Vin Tranquille".






From the latin word **ALTUS** meaning tall, reflecting the **elegance** and **flowing shape** of the range bearing its name. Although the range is classified under "Spirits", some of the capacities can profitably be used for "Still wines".

# FLÛTES ALTUS SPIRIT

ECO DESIGN  
PREMIUM



## LA GAMME THE RANGE

CONTENANCE / VOLUME	3 cl	50 cl	70 cl	75 cl	150 cl
REFERENCE	1177 ©	2080 ©	2191 © Sur commande To order	2081 ©	0719 ©
BAGUE FINISH	 Bague BVP 18 STD BVP 18 STD Finish	 Bague Plate FA Spiritueux Plate FA Finish Spirit	 Bague Plate FA Spiritueux Plate FA Finish Spirit	 Bague Plate FA Spiritueux Plate FA Finish Spirit	 Bague Plate Spiritueux Plate Finish Spirit
POIDS WEIGHT (g)	60	538	575	581	1230
HAUTEUR TOTALE TOTAL HEIGHT A(mm)	117,6	336	357,3	357,3	478
Ø PIED BASE Ø B(mm)	30,5	68,1	75,4	77,7	93,5
Ø ÉPAULE SHOULDER Ø C(mm)	10,5	18,5	18,5	18,5	18,5
TEINTE GLASS COLOUR	○	○	○	○	○

○ : Extra Blanc / Extra White Flint

© : Modèle déposé "Design Saverglass" / © : Registered "Design Saverglass"

# INA

# INA

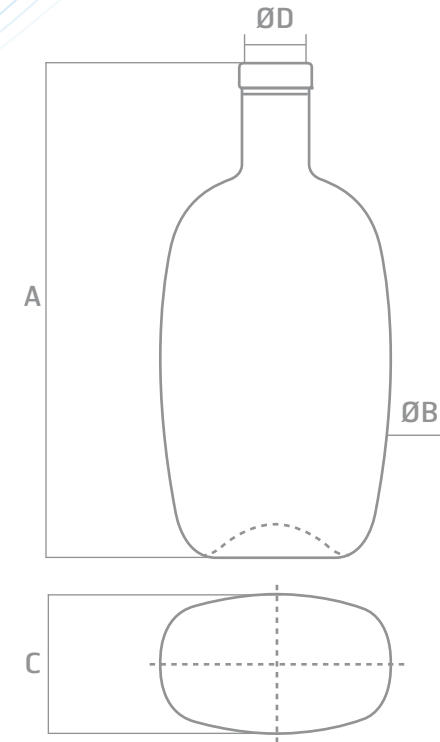
ECO DESIGN  
PREMIUM



## ECO DESIGN PREMIUM









Son allure toute en rondeur fait d'INA un **flacon unique**, savant compromis entre bouteille et carafe. Sa forme particulière offre une large surface décorable, pour une personnalisation optimale. **INA**, dont la section ni ovale ni rectangulaire apporte une **touche distinctive au design** de la bouteille, affiche une piqûre originale qui participe à l'élégance de ce flacon.

Thanks to its harmonious roundness, **INA** is a **unique** and perfect mix between bottle and carafe. Its special shape offers a wide decoration surface, which enables optimum customization. The section of **INA** is neither oval nor rectangular, and brings a **distinctive touch to the design** of the bottle, whose original punt reinforces its elegance.



## LA GAMME THE RANGE



					
<b>CONTENANCE VOLUME</b>		<b>70 cl</b>	<b>70 cl</b>	<b>75 cl</b>	<b>75 cl</b>
<b>REFERENCE</b>		4639 ©	4639 ©	4640 ©	4640 ©
<b>BAGUE FINISH</b>		 Bague Plate Plate Finish	 Bague GPI 400/33 GPI 400/33 Finish	 Bague Plate Plate Finish	 Bague GPI 400/33 GPI 400/33 Finish
<b>POIDS WEIGHT</b>	(g)	746	756	757	764
<b>HAUTEUR TOTALE TOTAL HEIGHT</b>	A(mm)	235,1	236,3	235,1	236,3
<b>MAXI SECTION</b>	B(mm)	110	110	110	110
<b>ÉPAISSEUR MAXI MAXI DEPTH</b>	C(mm)	66,9	66,9	70,3	70,3
<b>Ø DÉBOUCHAGE ENTRANCE BORE Ø</b>	D(mm)	21,5	21,5	21,5	21,5
<b>TEINTE GLASS COLOUR</b>		○	○	○	○

○ : Extra Blanc / Extra White Flint

© : Modèle déposé "Design Saverglass" / © : Registered "Design Saverglass"

# ISIS

# ISIS

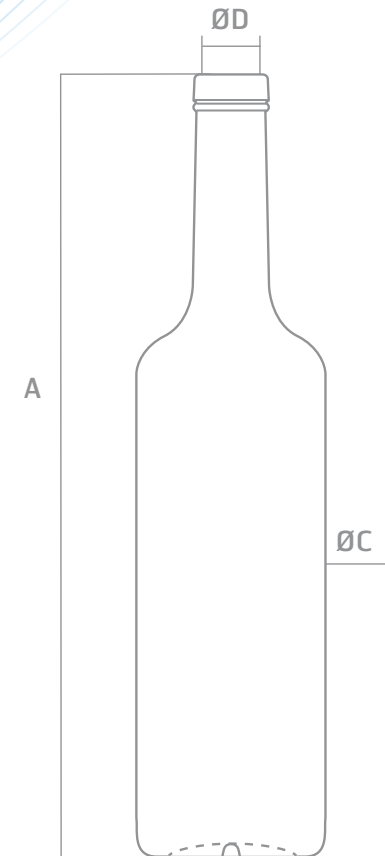
ECO DESIGN  
PREMIUM







ECO  
DESIGN  
PREMIUM

Son nom est celui d'une déesse égyptienne dotée de vertus idéales. La bouteille **ISIS** tend à cette même perfection par l'élégance sobre de sa ligne : fût droit, épaule marquée, prolongée d'un col cylindrique. Ce parti-pris esthétique lui confère du même coup des qualités fonctionnelles et économiques adaptées aux exigences d'aujourd'hui.

The name comes from the Egyptian Goddess, possessing all ideal virtues. The **ISIS** bottle aspires to this theme with the simple elegance of its lines - a straight body with a bit of shoulder detail, and a long cylindrical neck. These aesthetic design features bestow the bottle with the functional and economic properties, so important in today's world.



## LA GAMME THE RANGE

		
<b>CONTENANCE</b> VOLUME	<b>70 cl</b>	<b>75 cl</b>
<b>REFERENCE</b>	2378 ©	2362 ©
<b>BAGUE</b> FINISH	 Bague Bouch. à tête de 29 Cork mouth 29 Finish	 Bague Bouch. à tête de 29 Cork mouth 29 Finish
<b>POIDS</b> WEIGHT (g)	540	540
<b>HAUTEUR TOTALE</b> TOTAL HEIGHT A(mm)	310	310
<b>Ø CORPS</b> BODY Ø C(mm)	74,2	76,3
<b>Ø DÉBOUCHAGE</b> ENTRANCE BORE Ø D(mm)	18,5	18,5
<b>TEINTE</b> GLASS COLOUR	○	○

○ : Extra Blanc / Extra White Flint

© : Modèle déposé "Design Saverglass" / © : Registered "Design Saverglass"

# TAM-TAM



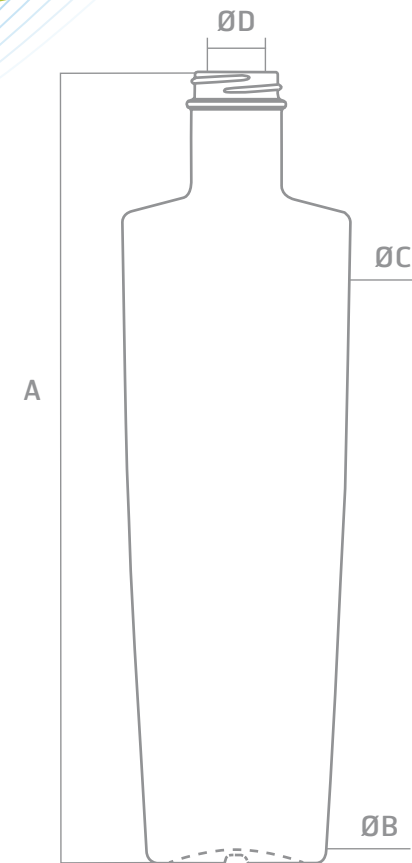
## ECO DESIGN PREMIUM

Ludique, tonique, conique, le design de la bouteille **TAM-TAM** se veut franchement novateur au service des Spiritueux « **Tendance** » à l'image des liqueurs modernes, par exemple. Le **style décalé** et moderne du flacon résulte de sa belle silhouette élancée, de son épaule étroite et vive et d'un col court conçu pour l'adaptation de capsules à vis préformées (type GPI) uniquement.



Fun, invigorating, and conical, the design of the **TAM-TAM** bottle is boldly innovative at the service of **Fashionable Spirits** such as modern liqueurs, for example. The bottle's **offbeat, modern style** comes from its beautiful, slender silhouette, lively, narrow shoulder and short neck designed for preformed screw caps (GPI type) only.

# TAM-TAM

ECO DESIGN  
PREMIUM



## LA GAMME THE RANGE

CONTENANCE / VOLUME	70 cl	75 cl
REFERENCE	4126 ©	4127 ©
BAGUE FINISH	 Bague GPI 400/33 GPI 400/33 Finish	 Bague GPI 400/33 GPI 400/33 Finish
POIDS WEIGHT (g)	650	660
HAUTEUR TOTALE TOTAL HEIGHT A(mm)	278,3	278,3
Ø PIED BASE Ø B(mm)	61,4	63,5
Ø ÉPAULE SHOULDER Ø C(mm)	78,8	80,9
Ø DÉBOUCHAGE ENTRANCE BORE Ø D(mm)	21,5	21,5
TEINTE GLASS COLOUR	○	○

○ : Extra Blanc / Extra White Flint

© : Modèle déposé "Design Saverglass" / © : Registered "Design Saverglass"

# THAI

# THAI

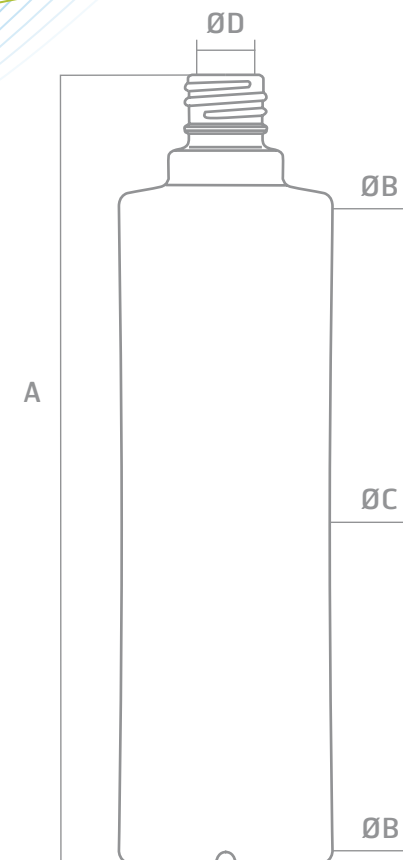
ECO DESIGN  
PREMIUM













## ECO DESIGN PREMIUM

**Transgressif.** le concept de bouteille THAI s'inspire de l'univers de la **Parfumerie** et de ses flacons type Eau de Cologne. Deux signes particuliers, le léger **cintrage** du corps des bouteilles et la petite **semelle** de verre plate, concourent à l'élégance subtile du modèle. Le bouchage au moyen de capsules préformées type EUROPA ou de capots coiffants constitue un élément de distinction complémentaire.

**Crossing** over from the perfume world, the **THAI** design, inspired by the Eau de Cologne type of bottle, has two distinctive marks: the slight bend of the body and the **flat glass base**, which contribute to the subtle elegance of the bottle. To be fitted with a preformed EUROPA type of stopper or overcap giving a complementary distinctive advantage.



## LA GAMME THE RANGE

					
<b>CONTENANCE / VOLUME</b>	<b>20 cl</b>	<b>50 cl</b>	<b>70 cl</b>	<b>75 cl</b>	<b>100 cl</b>
<b>REFERENCE</b>	3350 ©	3690 ©	3368 ©	3347 © Sur commande To order	3369 © Sur commande To order
<b>BAGUE FINISH</b>	 Bague Europa n°6 Europa n°6 Finish	 Bague Europa n°7 Europa n°7 Finish	 Bague Europa n°7 Europa n°7 Finish	 Bague Europa n°7 Europa n°7 Finish	 Bague Europa n°7 Europa n°7 Finish
<b>POIDS WEIGHT</b> (g)	240	480	620	620	785
<b>HAUTEUR TOTALE TOTAL HEIGHT</b> A(mm)	186	247,1	272,4	272,4	287,4
<b>Ø ÉPAULE OU PIED SHOULDER OR BASE Ø</b> B(mm)	49,9	66	73,6	75,5	84,5
<b>Ø MI-CORPS MID-BODY Ø</b> C(mm)	48,6	64,2	71,6	73,5	82,1
<b>Ø DÉBOUCHAGE ENTRANCE BORE Ø</b> D(mm)	11,8	18,8	18,8	18,8	18,8
<b>TEINTE GLASS COLOUR</b>	○	○	○	○	○

○ : Extra Blanc / Extra White Flint

© : Modèle déposé "Design Saverglass" / © : Registered "Design Saverglass"

# TONIC & DOJO

# TONIC & DOJO

ECO DESIGN  
PREMIUM

ECO  
DESIGN  
PREMIUM

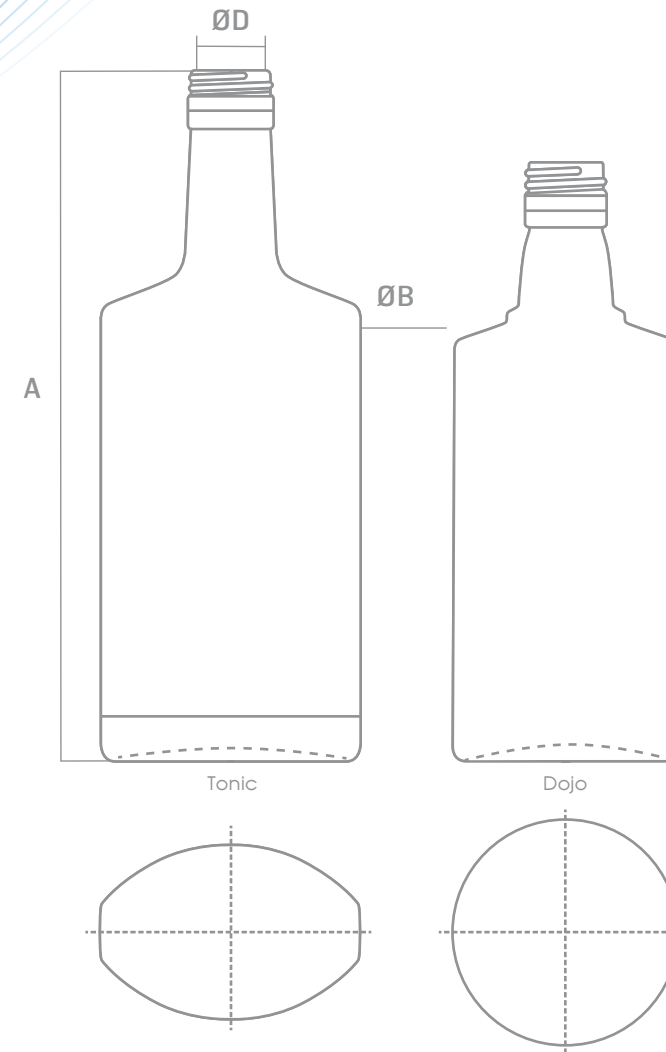


Un design pur, moderne, nerveux pour ce flacon baptisé **TONIC** en raison de sa connotation type « **Gin** ». Une section ovale offrant de larges surfaces d'**habillage galbées**, des **pans coupés** sur les petits côtés, un col conique surmonté d'une bague à vis et des épaules bien marquées forment les traits particuliers de ce flacon qui combine astucieusement préoccupations **esthétiques** et nécessités **pratiques**.



Simple, résolument moderne et parfaitement identifiable, **DOJO** se caractérise par la sobriété de son **design** empreint d'une **rigueur** toute **orientale**. Un corps cylindrique trapu, une épaule oblique, une embase reliant l'épaule à un col court et renflé, ainsi qu'une bague à vis (pour capsule à jupe courte) constituent les traits de personnalité de ce flacon qui offre des possibilités d'emplois multiples.

Pure, modern, racy design are the qualities for this bottle named **TONIC** by connotation with "Gin". Its oval section presenting large shapely areas for decoration, its cut off planes along the small sides, its conical neck ending in a screw finish and its well-defined shoulder are the distinguishing features of this bottle that cleverly combines **aesthetic and practical necessities**.

**Simple, resolutely modern** and perfectly recognisable, **DOJO** is characterised by the simplicity of its **design** stamped with oriental rigour. Its cylindrical squat body, its slanted shoulder, its collar linking the shoulder to the short bulging neck together with the screw finish (for short-skirted screw cap) are the personality hallmarks of this bottle which offers a multitude of possibilities for its use.



## LA GAMME THE RANGE

NON / NAME CONTENANCE / VOLUME	TONIC 70 cl	DOJO 70 cl
REFERENCE	T295 © Sur commande To order	T297 © Sur commande To order
BAGUE FINISH	 Bague BVP 31 H 44 BVP 31 H 44 Finish	 Bague BVP 31,5 H BVP 31,5 H Finish
POIDS WEIGHT (g)	645	630
HAUTEUR TOTALE TOTAL HEIGHT A(mm)	260	227
Ø CORPS OU SECTION CORPS BODY Ø OR BODY SECTION B(mm)	100 x 66,7	85,4
Ø DÉBOUCHAGE ENTRANCE BORE Ø D(mm)	19	19
TEINTE GLASS COLOUR	○	○

○ : Extra Blanc / Extra White Flint

© : Modèle déposé "Design Saverglass" / © : Registered "Design Saverglass"

# TSAR

# TSAR

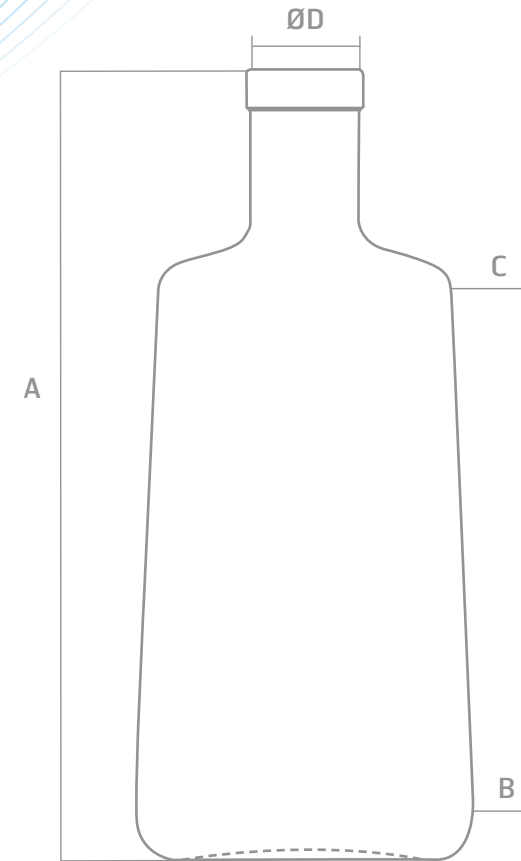
ECO DESIGN  
PREMIUM



ECO  
DESIGN  
PREMIUM

Flacon compact, conique aux formes très arrondies et légèrement galbées, **TSAR** n'a qu'un lointain rapport avec la notion quelque peu péjorative du « flask ». **TSAR** affiche une silhouette très **stylisée, épurée** et se positionne comme un produit **compétitif** au poids de verre de seulement 620 g, sans semelle de verre. Un col court, un bouchage polyvalent, et une ergonomie étudiée forment les traits particuliers de ce flacon qui combine astucieusement préoccupations esthétiques et nécessités pratiques.

Compact, conical bottle with very rounded and slightly rounded lines, **TSAR** is only distantly related to the somewhat pejorative notion of the flask. **TSAR** displays a very **stylised, refined** silhouette, it is positioned as a **competitive** product with a glass weight of only 620g, without any glass foot. A short neck, multipurpose closure and well-designed ergonomics are special attributes of this bottle which astutely combines aesthetic considerations and practical needs.



## LA GAMME THE RANGE

<b>CONTENANCE / VOLUME</b>	<b>50 cl</b>	<b>50 cl</b>	<b>70 cl</b>	<b>70 cl</b>	<b>75 cl</b>	<b>75 cl</b>
<b>REFERENCE</b>	4589 ©	4589 ©	4490 ©	4490 ©	4491 ©	4491 ©
<b>BAGUE FINISH</b>	 Bague Plate Plate Finish	 Bague GPI 400/28 GPI 400/28 Finish	 Bague Plate Plate Finish	 Bague GPI 400/33 GPI 400/33 Finish	 Bague Plate Plate Finish	 Bague GPI 400/33 GPI 400/33 Finish
<b>POIDS WEIGHT</b> (g)	491	507	620	620	630	630
<b>HAUTEUR TOTALE TOTAL HEIGHT</b> A(mm)	210,3	213,5	233	234,7	233	234,7
<b>SECTION PIED BASE SECTION</b> B(mm)	89 x 61,2	89 x 61,2	99 x 66,7	99 x 66,7	99 x 70,4	99 x 70,4
<b>SECTION ÉPAULE SHOULDER SECTION</b> C(mm)	77,7 x 53,4	77,7 x 53,4	86,4 x 58	86,4 x 58	86,4 x 61,9	86,4 x 61,9
<b>Ø DÉBOUCHAGE ENTRANCE BORE Ø</b> D(mm)	18,5	18,5	21,5	21,5	21,5	21,5
<b>TEINTE GLASS COLOUR</b>	○	○	○	○	○	○

○ : Extra Blanc / Extra White Flint

© : Modèle déposé "Design Saverglass" / © : Registered "Design Saverglass"



# VIRGIN



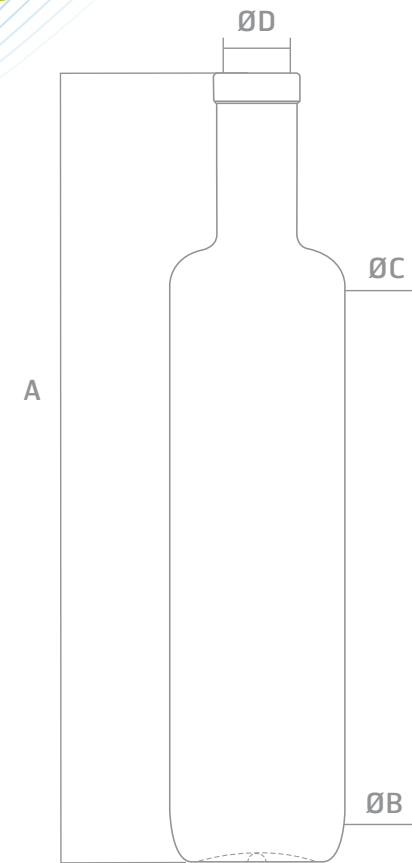
## ECO DESIGN PREMIUM

La bouteille **Virgin** répond à tous les impératifs du **Développement Durable** et de l'**éco-Design** : une ligne **sobre et épurée** caractérisée par une section ronde, un poids de verre de seulement 600 g, une absence de semelle de verre et des **arguments économiques** qui font de ce modèle un « **best-seller** » dans l'univers des Spiritueux.







The **Virgin** bottle meets all the demands of **Sustainable development** and **eco-Design**: a simple and refined line characterised by a round cross section, glass weight of only 600g, without glass foot and **economic arguments** that make this design a **best-seller** in the Spirit universe.

# VIRGIN

ECO DESIGN  
PREMIUM



## LA GAMME THE RANGE

CONTENANCE / VOLUME	70 cl	70 cl	75 cl	75 cl	100 cl	100 cl
REFERENCE	4479 ©	4479 ©	4480 ©	4480 ©	5137 ©	5137 ©
BAGUE FINISH	 Bague Plate Plate Finish	 Bague GPI 400/33 GPI 400/33 Finish	 Bague Plate Plate Finish	 Bague GPI 400/33 GPI 400/33 Finish	 Bague Plate Plate Finish	 Bague GPI 400/33 GPI 400/33 Finish
POIDS WEIGHT (g)	600	612	600	612	765	774
HAUTEUR TOTALE TOTAL HEIGHT A(mm)	315	316,2	315	316,2	326,9	328,1
Ø PIED BASE Ø B(mm)	68,6	68,6	70,6	70,6	80,2	80,2
Ø ÉPAULE SHOULDER Ø C(mm)	71,6	71,6	73,6	73,6	83,5	83,5
Ø DÉBOUCHAGE ENTRANCE BORE Ø D(mm)	21,5	21,5	21,5	21,5	21,5	21,5
TEINTE GLASS COLOUR	○	○	○	○	○	○

○ : Extra Blanc / Extra White Flint

© : Modèle déposé "Design Saverglass" / © : Registered "Design Saverglass"

# WINCH

# WINCH

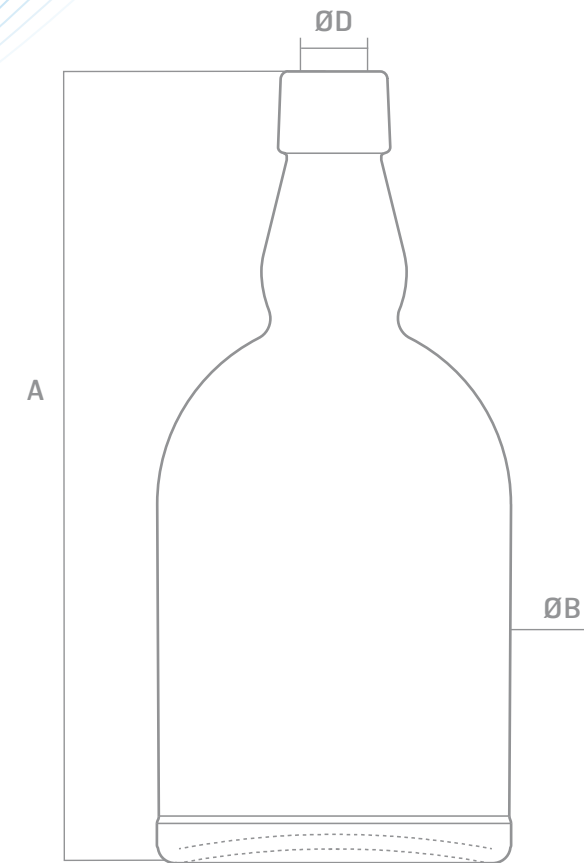
ECO DESIGN  
STANDARD PREMIUM





## ECO DESIGN STANDARD PREMIUM

Les références de la bouteille **WINCH** aux codes de reconnaissance du Whisky sont évidentes : un bas-col avec un renflement marqué (le mollet), des bouchages extra-hauts (bagues Bouchon ou à vis). Pour autant, le modèle démontre une personnalité esthétique toute aussi évidente : une silhouette « Medium » (hauteur corps intermédiaire), une épaule très arrondie favorisée par un diamètre corps généreux, et une semelle de verre de 10 mm d'épaisseur.

The origins of the **WINCH** bottle with its recognisable whisky heritage are obvious: a pronounced bulging neck with a tall finish for corkmouth or screw cap. Nevertheless, this model exhibits a clear aesthetic personality. "Medium" profile, very rounded shoulder enhanced by the ample body diameter and 10mm thick glass base.



## LA GAMME THE RANGE

CONTENANCE / VOLUME	70 cl	70 cl
REFERENCE	T296 © Sur commande To order	T296 ©
BAGUE FINISH	 Bague BVP 30 Extra-haute BVP 30 Extra-haute Finish	 Bague Plate SP Plate SP Finish
POIDS WEIGHT (g)	765	730
HAUTEUR TOTALE TOTAL HEIGHT A(mm)	227,95	218
Ø CORPS BODY Ø B(mm)	97,5	97,5
Ø DÉBOUCHAGE ENTRANCE BORE Ø D(mm)	19	18,5
TEINTE GLASS COLOUR	○	○ [● Sur commande To order]

○ : Extra Blanc / Extra White Flint ● : Jaune Foncé / Dark Amber

© : Modèle déposé "Design Saverglass" / © : Registered "Design Saverglass"

# ZADIG

# ZADIG

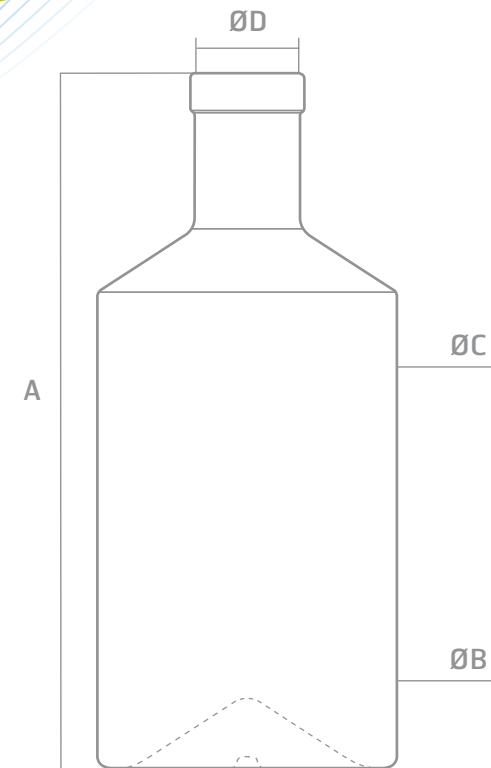
ECO DESIGN  
PREMIUM



ECO  
DESIGN  
PREMIUM





**ZADIG** se veut une réponse concrète et séduisante au défi que pose la mise en pratique d'un "design responsable". Revisiter les grands classiques avec une touche de **modernité**, comme le fait ZADIG en s'inspirant des flacons de pharmacie d'autrefois, est un des biais choisis par **Saverglass** pour échapper au risque de banalisation auquel pourrait conduire une démarche uniquement préoccupée de l'analyse du cycle de vie de l'emballage.

**ZADIG** is meant to be a concrete and attractive solution to the challenge presented by practicing "responsible design". To revisit the great classics with a touch of modernity, like ZADIG is done by taking inspiration from yesterday's medicine bottles. Such is the avenue chosen by **Saverglass** to avoid mundane product that could result from an approach concerned only with the life cycle of packaging.



## LA GAMME THE RANGE



CONTENANCE / VOLUME		70 cl	70 cl	75 cl	75 cl
REFERENCE		4459 ©	4459 ©	4460 ©	4460 ©
BAGUE FINISH		 Bague Plate Plate Finish	 Bague GPI 400/33 GPI 400/33 Finish	 Bague Plate Plate Finish	 Bague GPI 400/33 GPI 400/33 Finish
POIDS WEIGHT	(g)	555	570	560	575
HAUTEUR TOTALE TOTAL HEIGHT	A(mm)	210,9	216	210,9	216
Ø PIED BASE Ø	B(mm)	88,3	88,3	91	91
Ø ÉPAULE SHOULDER Ø	C(mm)	88,3	88,3	91	91
Ø DÉBOUCHAGE ENTRANCE BORE Ø	D(mm)	21,5	21,5	21,5	21,5
TEINTE GLASS COLOUR		○	○	○	○

○ : Extra Blanc / Extra White Flint

© : Modèle déposé "Design Saverglass" / © : Registered "Design Saverglass"

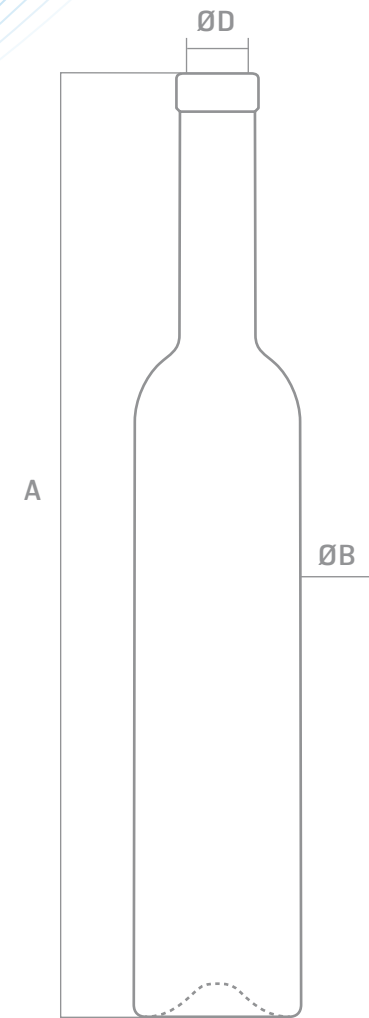
# BAMBOO



## CLASSIC DESIGN STANDARD PREMIUM

Héritière de la ligne Bellissima, **BAMBOO** offre une silhouette tout aussi spectaculaire avec quelques limitations motivées par des **considérations fonctionnelles** et **économiques**. Après tout, la séduction n'est pas forcément ennemie d'une petite dose de sobriété !

Offspring of the Bellissima line, **BAMBOO** offers an equally spectacular outline although with certain **functional** and **economic** advantages. After all, an element of seduction is not necessarily averse to a slight dose of simplicity!







# BAMBOO

CLASSIC DESIGN  
STANDARD PREMIUM



## LA GAMME THE RANGE

		50 cl	70 cl	75 cl	100 cl
<b>CONTENANCE</b> VOLUME		50 cl	70 cl	75 cl	100 cl
<b>REFERENCE</b>		4486 Sur commande To order	3652 Sur commande To order	2425	3151 Sur commande To order
<b>BAGUE</b> FINISH		 Bague Plate Plate Finish	 Bague Plate Plate Finish	 Bague Plate Plate Finish	 Bague Plate Plate Finish
<b>POIDS</b> WEIGHT	(g)	456	565	620	732
<b>HAUTEUR TOTALE</b> TOTAL HEIGHT	A(mm)	302	338,6	341,5	373,6
<b>Ø CORPS</b> BODY Ø	B(mm)	64,1	70,5	72,6	79,2
<b>Ø DÉBOUCHAGE</b> ENTRANCE BORE Ø	D(mm)	17,5	18,5	18,5	20,5
<b>TEINTE</b> GLASS COLOUR		○	○	○	○

○ : Extra Blanc / Extra White Flint

© : Modèle déposé "Design Saverglass" / © : Registered "Design Saverglass"

# BASQUAISES



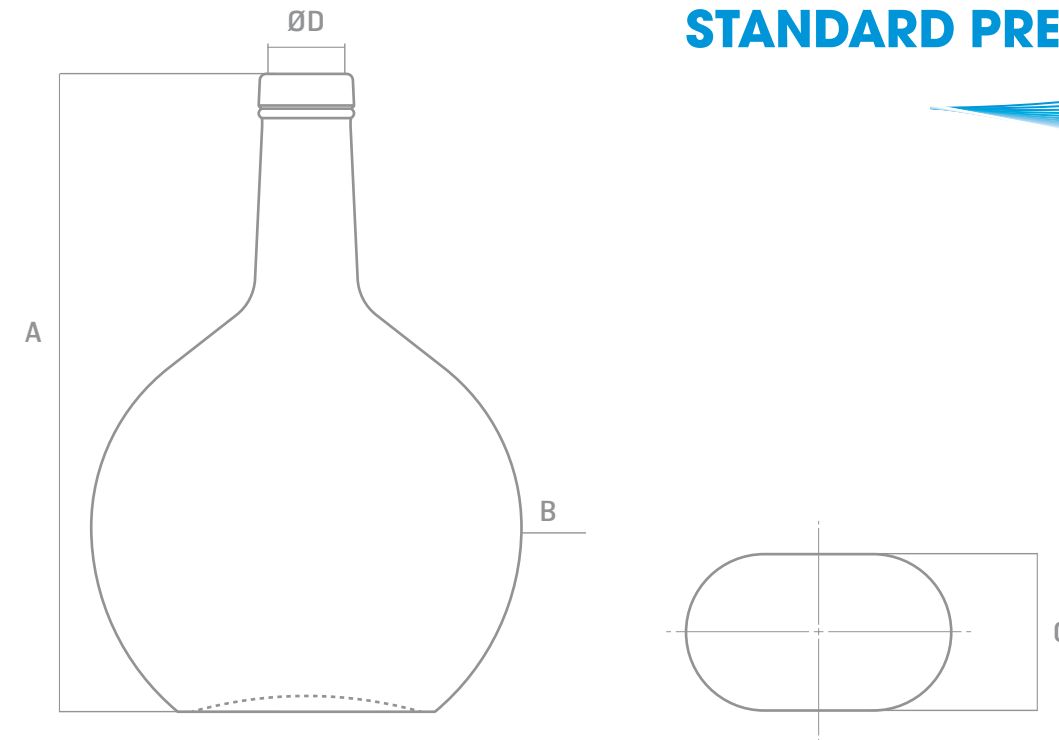
**CLASSIC DESIGN  
STANDARD PREMIUM**

Historiquement conçues pour servir la noble cause de l'Appellation « ARMAGNAC », les **BASQUAISES** peuvent s'ouvrir à d'autres utilisations sans rien renier de leurs origines gasconnes. Rarement une gamme n'aura été aussi complète en termes de **contenances** et de teintes de verre proposées.

Originally designed to serve the noble cause of the "ARMAGNAC" name, the **BASQUAISES** can be used for other purposes without betraying their Gascon origins. Rarely has there been such a full range of **capacities** and **colours** of glass available.

# BASQUAISES

CLASSIC DESIGN  
**STANDARD PREMIUM**



**LA GAMME  
THE RANGE**



		3 cl	5 cl	35 cl	50 cl	70 cl	70 cl	75 cl	100 cl	150 cl
<b>CONTENANCE VOLUME</b>		3 cl	5 cl	35 cl	50 cl	70 cl	70 cl	75 cl	100 cl	150 cl
<b>REFERENCE</b>		1098 Sur commande To order	0895	1773 Sur commande To order	1956 Sur commande To order	1854 Sur commande To order	1854 Sur commande To order	1257 Sur commande To order	1789 Sur commande To order	1256 Sur commande To order
<b>BAGUE FINISH</b>		 Bague PP 18 PP 18 Finish	 Bague PP 18 PP 18 Finish	 Bague Bouch. à tête de 29 Cork mouth 29 Finish	 Bague Bouch. à tête de 29 Cork mouth 29 Finish	 Bague BVP 31 H 60 SP BVP 31 H 60 SP Finish	 Bague Bouch. à tête de 29 Cork mouth 29 Finish	 Bague Bouch. à tête de 29 Cork mouth 29 Finish	 Bague Bouch. à tête de 29 Cork mouth 29 Finish	 Bague Bouch. à tête de 29 Cork mouth 29 Finish
<b>POIDS WEIGHT</b>	(g)	60	88	350	485	590	580	650	850	1050
<b>HT TOTALE TOTAL HEIGHT</b>	A(mm)	84,7	100,4	170	202	226,9	219,5	219	242	258
<b>ÉPAISSEUR DEPTH</b>	C(mm)	27	30	60	60	65	65	71,3	74,9	102,5
<b>LARGEUR MAXI MAXI WIDTH</b>	B(mm)	53,5	65,5	118,5	136,3	150	150	151	167,8	179
<b>Ø DÉBOUCHAGE ENTRANCE BORE Ø</b>	D(mm)	10,5	10,5	18,5	18,5	19	18,5	18,5	18,5	18,5
<b>TEINTE GLASS COLOUR</b>		○ ●	○ ●	○ ●	○ ●	○ ●	○ ●	○ ●	○ ●	○ ●

○ : Extra Blanc / Extra White Flint ● : Champagne / Champagne Green  
© : Modèle déposé "Design Saverglass" / © : Registered "Design Saverglass"

# CALVADOS & NORMANDE HAUTE



## CLASSIC DESIGN STANDARD PREMIUM

Notre usine du Havre, au travers de ses racines normandes, a toujours eu des relations privilégiées avec les producteurs d'alcools dérivés de la pomme. C'est donc à ce marché de proximité que sont d'abord dédiées les bouteilles de cette gamme **CALVADOS & NORMANDE HAUTE**.

Sans rien renier de leurs origines, elles peuvent cependant s'ouvrir à d'autres emplois...

Our factory in Le Havre, because of its Normandy roots, has always enjoyed a special relationship with producers of apple-based spirits. It is consequently to this neighbourhood market that the range of **CALVADOS & NORMANDE HAUTE** bottles is primarily dedicated. However, they can also open the way to other applications, without turning their backs on their origins...

# CALVADOS & NORMANDE HAUTE

CLASSIC DESIGN  
STANDARD PREMIUM



## LA GAMME THE RANGE



CONTENANCE VOLUME	35 cl	35 cl	50 cl	50 cl	70 cl	70 cl	75 cl	75 cl
REFERENCE	T174	T174 Sur commande To order	T832	T832 Sur commande To order	T722	T722	T157 Sur commande To order	1963
BAGUE FINISH	Bague Bouch. à tête de 28 Cork mouth 28 Finish	Bague BVP 31 Haute BVP 31 Haute Finish	Bague Bouch. à tête de 28 Cork mouth 28 Finish	Bague BVP 31 Haute BVP 31 Haute Finish	Bague BVP 31,5 H 60 BVP 31,5 H 60 Finish	Bague Bouch. à tête de 28 Cork mouth 28 Finish	Bague Bouch. à tête de 29 Cork mouth 29 Finish	Bague Bouch. à tête de 29 Cork mouth 29 Finish
POIDS WEIGHT (g)	360	370	395	410	490	490	485	520
HT TOTALE TOTAL HEIGHT A(mm)	217,5	224,9	248	255,4	286,4	279	279	272,5
Ø PIED BASE Ø B(mm)	65,4	65,4	70,4	70,4	76	76	80,3	82,8
Ø ÉPAULE SHOULDER Ø C(mm)	71	71	76,4	76,4	84,2	84,2	84,3	90,2
Ø DÉBOUCHAGE ENTRANCE BORE Ø D(mm)	18,5	20,5	18,5	19	19	18,5	18,5	18,5
TEINTE GLASS COLOUR	○ ●	○ ●	●	○ ●	●	●	○ ●	●

○ : Extra Blanc / Extra White Flint ● : Feuille morte / Dead leaf

© : Modèle déposé "Design Saverglass" / © : Registered "Design Saverglass"

NORMANDE  
HAUTE

# CHARENTAISES



## CLASSIC DESIGN STANDARD PREMIUM

Charentaise haute, Cognacaise, Paillarde, ces diverses familles regroupées sous le vocable générique de CHARENTAISES se caractérisent par leur sens inné de la sobriété et de la tradition.

Tall Charentaise, Cognacaise and Paillarde, these diverse families collected together under the generic term CHARENTAISES are characterised by their innate sense of respectability and tradition.

---

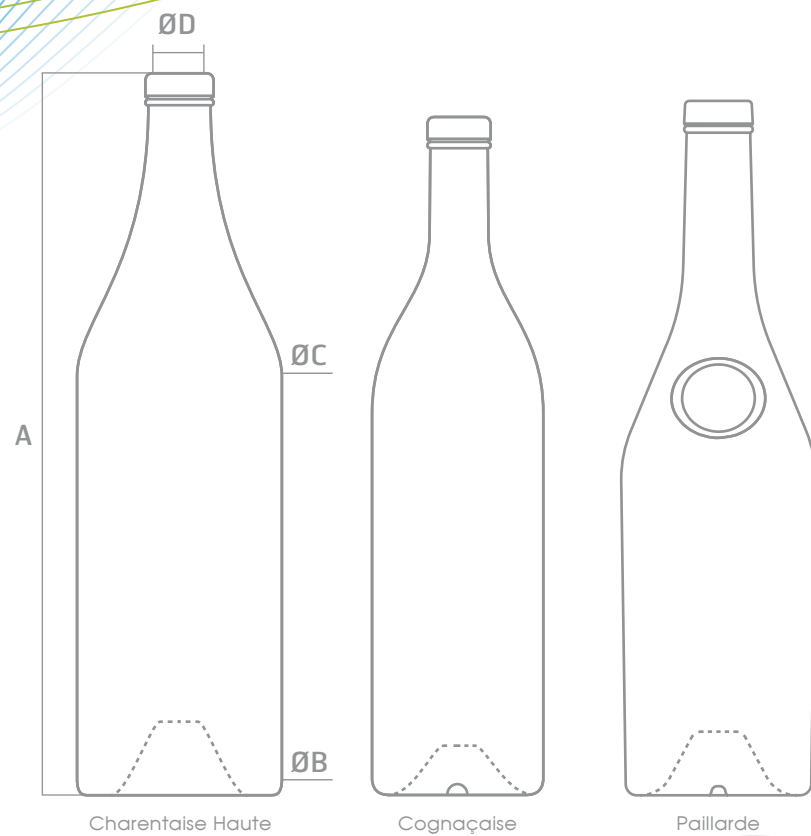
# CHARENTAISES

ORIGINAL DESIGN  
STANDARD PREMIUM



# CHARENTAISES

CLASSIC DESIGN  
STANDARD PREMIUM



## LA GAMME THE RANGE



CONTENANCE / VOLUME	CHARENTAISE 3 cl	CHARENTAISE 5 cl	CHARENTAISE 113,6 cl	COGNACAISE 20 cl	COGNACAISE 35 cl	COGNACAISE 50 cl	COGNACAISE 70 cl	COGNACAISE 70 cl	COGNACAISE 75 cl	COGNACAISE 300 cl	PAILLARDE 70 cl	PAILLARDE 75 cl	
REFERENCE	1471	1352	1362 Sur commande To order	1610	2316	2460	1856	1856 Sur commande To order	1968	1957 Sur commande To order	1857	1969	
BAGUE FINISH	 Bague PP 18 PP 18 Finish	 Bague PP 18 PP 18 Finish	 Bague Bouch. à tête de 29 Cork mouth 29 Finish	 Bague Bouch. à tête de 23 Cork mouth 23 Finish	 Bague Bouch. à tête de 29 Cork mouth 29 Finish	 Bague Bouch. à tête de 29 Cork mouth 29 Finish	 Bague Bouch. à tête de 29 Cork mouth 29 Finish	 Bague Bouch. à tête de 29 Cork mouth 29 Finish	 Bague BVP 31 H 60 BVP 31 H 60 Finish	 Bague Bouch. à tête de 29 Cork mouth 29 Finish	 Bague Bouch. à tête de 43 Cork mouth 43 Finish	 Bague Bouch. à tête de 29 Cork mouth 29 Finish	 Bague Bouch. à tête de 29 Cork mouth 29 Finish
POIDS WEIGHT (g)	60	83	695	243	390	420	530	550	530	1780	650	650	
HAUTEUR TOTALE TOTAL HEIGHT A(mm)	111	125	318	205	244,2	268,4	299	307	299	481,5	305,5	305,5	
Ø PIED BASE Ø B(mm)	29,8	34,8	87,6	51,3	60,6	66,9	74,2	74,2	76,2	113,2	79	81,6	
Ø ÉPAULE SHOULDER Ø C(mm)	29,8	34,8	89	51,3	60,6	66,9	74,2	74,2	76,2	120,7	83	85,6	
Ø DÉBOUCHAGE ENTRANCE BORE Ø D(mm)	10,5	10,5	18,5	15,5	18,5	18,5	18,5	19	18,5	23	18,5	18,5	
TEINTE GLASS COLOUR	○	○	○	○	○	○	○	○	○	○	○	○	

○ : Extra Blanc / Extra White Flint

© : Modèle déposé "Design Saverglass" / © : Registered "Design Saverglass"



# DIVERS SPIRITUEUX



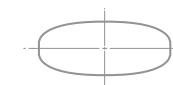
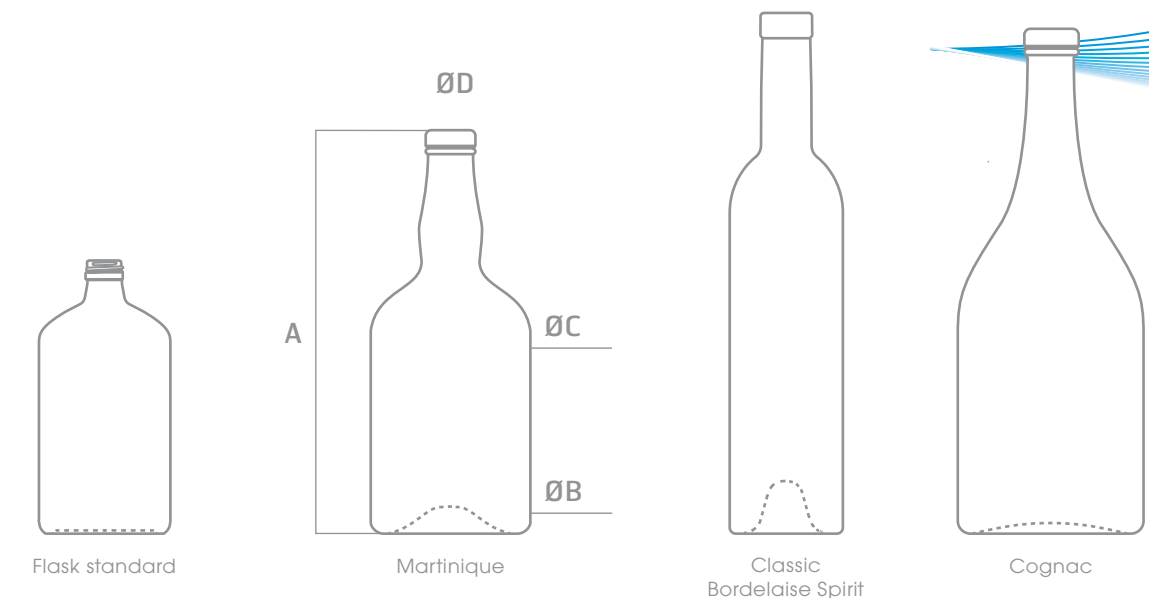
## CLASSIC DESIGN STANDARD PREMIUM

Cette gamme regroupe divers modèles aux silhouettes et aux vocations multiples : les bouteilles « **Martinique** » (qui ne peuvent cacher leur inclination pour les Rhums Vieux), les « **Carafes Cognac** » (standard régional comme son nom l'indique). Tous s'inscrivent dans une stratégie de produits de niches, chère à SAVERGLASS.

This range covers bottles of different silhouettes and multiple purposes: the "Martinique" range (which cannot hide its inclination to Old Rums), the "Cognac decanters" (regional standard as name says). All are in keeping with the niche product strategy cherished by SAVERGLASS.

# DIVERS SPIRITUEUX

## CLASSIC DESIGN STANDARD PREMIUM



## LA GAMME THE RANGE

NOM / NAME CONTENANCE / VOLUME	FLASK STANDARD 20 cl	MARTINIQUE 70 cl	MARTINIQUE 75 cl	CLASSIC BORDELAISE SPIRIT 50 cl	COGNAC 150 cl
REFERENCE	2601	0202	1976	3599	0047 Sur commande To order
BAGUE FINISH	 Bague BVP 28 STD BVP 28 STD Finish	 Bague Bouch. à tête de 29 Cork mouth 29 Finish	 Bague Bouch. à tête de 29 Cork mouth 29 Finish	 Bague Plate FA Plate FA Finish	 Bague Bouch. à tête de 34 Cork mouth 34 Finish
POIDS WEIGHT (g)	200	685	600	500	1050
HAUTEUR TOTALE TOTAL HEIGHT A(mm)	155	234,5	234,5	300,5	304
Ø PIED BASE Ø B(mm)	78,5 x 36	93	93	64,9	120,1
Ø ÉPAULE SHOULDER Ø C(mm)	-	95,4	95,4	64,9	125,1
Ø DÉBOUCHAGE ENTRANCE BORE Ø D(mm)	18	18,5	18,5	18,5	21,5
TEINTE GLASS COLOUR	○	○ ●	○ ●	○	○ ●

○ : Extra Blanc / Extra White Flint ● : Champagne / Champagne Green

© : Modèle déposé "Design Saverglass" / © : Registered "Design Saverglass"

# FLÛTES DISTILLATEURS




CLASSIC  
DESIGN  
STANDARD PREMIUM

Cette gamme de **FLÛTES DISTILLATEURS**, qui s'étend de la **miniature 3 cl** au **format 300 cl**, n'intègre le format bouteille 70 cl que dans sa version bouchon liège à tête. La gamme proposée s'inscrit dans une logique d'offre **complémentaire** à celle des autres verriers.

The **FLÛTES DISTILLATEURS** range from a **miniature 3 cl** to the **300 cl size**, also includes the 70 cl capacity but only with a stopper cork finish. This range is offered as being **complementary** to that of general trade bottles manufacturers.

# FLÛTES DISTILLATEURS

CLASSIC DESIGN  
STANDARD PREMIUM



## LA GAMME THE RANGE

		3 cl	35 cl	50 cl	70 cl	75 cl	150 cl	300 cl
<b>CONTENANCE VOLUME</b>		3 cl	35 cl	50 cl	70 cl	75 cl	150 cl	300 cl
<b>REFERENCE</b>		1177	0911	1238	0471 Sur commande To order	0928 Sur commande To order	0719	2665 Sur commande To order
<b>BAGUE FINISH</b>		 Bague BVP 18 STD BVP 18 STD Finish	 Bague BVP 30 H 60 BVP 30 H 60 Finish	 Bague BVP 30 H 60 BVP 30 H 60 Finish	 Bague Bouch. à tête de 27 Cork mouth 27 Finish	 Bague SLP 30 H 60 SLP 30 H 60 Finish	 Bague Plate Plate Finish	 Bague Plate Plate Finish
<b>POIDS WEIGHT</b>	(g)	60	440	420	540	550	1230	1700
<b>HAUTEUR TOTALE TOTAL HEIGHT</b>	A(mm)	117,6	290	318,3	342,5	351,2	478	521,3
<b>Ø CORPS BODY Ø</b>	B(mm)	30,5	59,6	66,2	74,5	75,8	93,5	121
<b>Ø DÉBOUCHAGE ENTRANCE BORE Ø</b>	D(mm)	10,5	19	19	17,5	18,5	18,5	24
<b>TEINTE GLASS COLOUR</b>		○	○	○	○	○	○	○

○ : Extra Blanc / Extra White Flint

© : Modèle déposé "Design Saverglass" / © : Registered "Design Saverglass"

# MINIATURES

# MINIATURES

CLASSIC DESIGN  
STANDARD PREMIUM



## CLASSIC DESIGN STANDARD PREMIUM

Cet « **héritage** » constitué de divers modèles de **miniatures** aux formes basiques, génériques ou régionales s'inscrit dans la spécialisation de **Saverglass** pour ce type de format. Cet assortiment de base, dont la diffusion ne se dément pas, est complété par des modèles plus originaux intégrés dans d'autres gammes de bouteilles.

This "heritage" of various **miniature** bottles with basic, generic or regional shapes relates to **Saverglass** specialisation in this kind of product. This successful assortment is completed with more original shapes from other product ranges.



## LA GAMME THE RANGE



NOM / NAME CONTENANCE / VOLUME	WHISKY STANDARD 5 cl	CRUCHON 4 cl	CRUCHON 5 cl	ANGLAISE 5 cl	MARIE- LAURENCE 5 cl	COGNAC 3 cl	COGNAC 5 cl	NATHALIE 3 cl	NATHALIE 5 cl
REFERENCE	1862 Sur commande To order	1264 Sur commande To order	1080 Sur commande To order	0709	0917 Sur commande To order	1023 Sur commande To order	1088	0466	0799 Sur commande To order
BAGUE FINISH	 Bague PP 20 PP 20 Finish	 Bague PP 18 PP 18 Finish	 Bague PP 18 PP 18 Finish	 Bague PP 18 PP 18 Finish	 Bague PP 20 PP 20 Finish	 Bague PP 18 PP 18 Finish	 Bague PP 18 PP 18 Finish	 Bague PP 18 STD PP 18 STD Finish	 Bague PP 18 STD PP 18 STD Finish
POIDS WEIGHT (g)	79	68	75	87	60	55	65	60	70
HAUTEUR TOTALE TOTAL HEIGHT A(mm)	116,4	108,6	98	120,5	93,6	90,4	100	100,9	112
Ø PIED BASE Ø B(mm)	35,8	31,3	37,4	36,3	40,3	36,5	41,5	34,2	39
Ø ÉPAULE SHOULDER Ø C(mm)	35,8	31,3	37,4	36,3	40,8	37,5	42,5	34,2	39
Ø DÉBOUCHAGE ENTRANCE BORE Ø D(mm)	12	10,5	10,5	10,5	12	10,5	10,5	10,5	10,5
TEINTE GLASS COLOUR	○ ●	○ ●	○ ●	○	○ ●	○ ●	○ ●	○	○ ● Sur commande To order

○ : Extra Blanc / Extra White Flint ● : Champagne / Champagne Green

© : Modèle déposé "Design Saverglass" / © : Registered "Design Saverglass"

# PROFONDEUR DES GAMMES RANGE DEPTHS

## CARAFES / DECANTERS

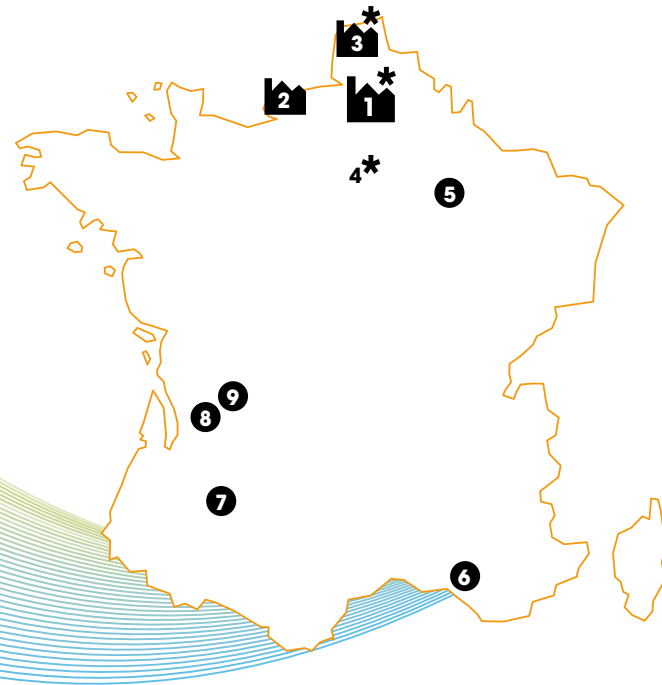
NOM / NAME	PAGE	STYLE	STANDING	PROFONDEUR DE GAMME	375 cl	50 cl	70 cl	75 cl	150 cl
ALIX	1	Original Design	Extra Premium	2			●	●	
NEW ATTITUDE	2	Original Design	Extra Premium	2			●	●	
DROP	3	Original Design	Extra Premium	3			●	●	●
EDEN	4	Original Design	Extra Premium	3	●		●	●	
GREG	5	Original Design	Extra Premium	2			●	●	
HELIOS	6	Original Design	Extra Premium	3		●	●	●	
JENS	7	Original Design	Extra Premium	4		●	●	●	●
JIM	8	Original Design	Extra Premium	2			●	●	
JULES	9	Original Design	Extra Premium	2			●	●	
KHEOPS	10	Original Design	Extra Premium	2			●	●	
MADRAS	11	Original Design	Extra Premium	1			●		
MARINE	12	Original Design	Extra Premium	2			●	●	
OLYMPE	13	Original Design	Extra Premium	2			●	●	
SCOTT	14	Original Design	Extra Premium	2			●	●	
YOGI	15	Original Design	Extra Premium	3		●	●	●	
NEW AROME	16	Original Design	Super Premium	2			●	●	
ATHENA	17	Original Design	Super Premium	2			●	●	
DANAÏ	18	Original Design	Super Premium	1			●		
DIVA	19	Original Design	Super Premium	2			●	●	
PRINCE	20	Original Design	Super Premium	2			●	●	
ZENITH	21	Original Design	Super Premium	2			●	●	
GOA	22	Original Design	Premium	2			●	●	
LYDIE	23	Original Design	Premium	2			●	●	



# SAVERGLASS

## DANS LE MONDE

### IN THE WORLD



#### LÉGENDE / LEGEND

- USINE VERRE**  
GLASS FACTORY
- FILIALES ET BUREAU**  
SUBSIDIARIES AND OFFICES
- USINES DÉCOR**  
DECORATION FACTORY
- SHOWROOM**

#### FRANCE

**1-SAVERGLASS**  
**SIÈGE SOCIAL ET USINE**  
**VERRE ET DÉCOR**   
HEAD OFFICE AND FACTORY  
3, rue de la Gare  
60960 FEUQUIÈRES  
Tel : +33 (0)3 44 46 45 45  
Fax : +33 (0)3 44 46 45 00  
E-mail : info@saverglass.com  
http://www.saverglass.com

**2-TOURRES & CIE**  
**USINE VERRE**   
GLASS FACTORY  
111, avenue de la Vallée  
76600 Le HAVRE

**3-ALPHAGLASS-ALPHADEC**  
**USINE VERRE ET DÉCOR**   
GLASS AND DECORATION  
FACTORY  
Zone Industrielle du Hocquet  
62510 ARQUES

**4-SAVERPLUS**  
**USINE DÉCOR**   
DECORATION FACTORY  
9, 11 rue de l'Aubetin  
77120 Coulommiers

**5-SAVERGLASS**  
**CHAMPAGNE**  
**FILIALE CHAMPENOISE**   
SUBSIDIARY FOR  
THE CHAMPAGNE AREA  
Pôle d'activités Saint Julien  
Allée Maxenu  
51530 PIERRY  
Tel : +33 (0)3 26 58 17 85  
Fax : +33 (0)3 26 54 77 98  
Contact : Stéphane DUBOIS  
Valérie ROBINET

**6-SAVERSUD**  
**FILIALE ZONE SUD-EST**   
SUBSIDIARY FOR  
THE SOUTH-EAST AREA  
VenelTech - BAT A2  
994 rue de la Gare 13770  
VENELLES  
Tel : +33 (0)4 42 90 40 17  
Fax : +33 (0)4 42 90 72 88  
Contact : Laurette HEKIMIAN  
Eric JULIEN  
Fabien NEVEU

**7-VERRERIES & DÉCORS**  
**D'ARMAGNAC (V.D.A.)**  
**FILIALE ZONE SUD-OUEST**   
SUBSIDIARY FOR  
THE SOUTH-WEST AREA  
Route de Nérac - Z.I.  
32100 CONDOM  
Tel : +33 (0)5 62 68 30 10  
Fax : +33 (0)5 62 28 31 43  
Contact : Guillaume DUBARRY  
DE LASSALE  
Philip WALKER

**8-SAVERGLASS**  
**COGNAC**  
**FILIALE ZONE**  
**COGNAC**   
SUBSIDIARY FOR  
THE COGNAC AREA  
Z.I. de Merpins  
16100 COGNAC  
Tel : +33 (0)5 45 36 69 33  
Fax : +33 (0)5 45 36 69 44  
Contact : Isabelle ARMAND  
Valéry DREVELLE  
Stéphane GAUTE  
Vincent ROBERT

**9-SAVERDIS**  
**BUREAU COMMERCIAL**  
**ET DÉPÔT**   
COMMERCIAL OFFICE  
AND WAREHOUSE  
Z.I. de Merpins  
16100 COGNAC  
Tel : +33 (0)5 45 82 29 18  
Fax : +33 (0)5 45 82 07 52  
Contact : Stéphane GAUTÉ  
Christine MONNIER

#### MONDE / WORLD

**SAVERGLASS LLC**  
**UAE**  
**USINE VERRE**   
GLASS FACTORY  
Al Hamra  
PO Box 86333  
Ras al Khaimah  
UNITED ARAB EMIRATES

**SAVERGLASS AUSTRALIA**  
**Pty Ltd.**  
**FILIALE AUSTRALIE**   
SUBSIDIARY IN AUSTRALIA  
289 Flinders Street,  
PO Box 6537 (Halifax street)  
Adelaide SA 5000 - AUSTRALIA  
Tel : +61 (08) 8232 0770  
Fax : +61 (08) 8232 0880  
Contact : Paul PALEOLOGOS  
Sally ARNOLD

**SAVERGLASS IBERICA Ltd.**  
**FILIALE PORTUGAL -**  
**ESPAGNE**   
SUBSIDIARY IN PORTUGAL - SPAIN  
Av. Almirante Gago Coutinho  
132 - 134, ed. 2 Porte la de Sintra  
2710-418 Sintra - PORTUGAL  
Tel : +351 21 924 80 60 61/62  
Fax : +351 21 924 80 63  
**BUREAU ESPAGNE**   
Calle de Juan Ramón Jiménez, 8  
1ª Planta «Complejo Eurobuilding»  
28036 Madrid - SPAIN  
TEL: (+34) 91.277.65.50  
FAX: (+34) 91.350.47.52  
Contact : Bruno de BOTTON  
Fernando ARAGON  
Paulo SAFONT

**SAVERGLASS Inc.**  
**FILIALE ÉTATS-UNIS**  
**CÔTE OUEST**   
SUBSIDIARY IN  
THE UNITED STATES WEST COAST  
841 Latour Court Suite B  
Napa CA 94558 - USA  
Tel : +1 (707) 259 29 30  
Fax : +1 (707) 259 29 33  
Contact : Franck COLLET  
Petra GILLIER  
Sylvie LANGLOIS  
Jyll VIDAL

**SAVERGLASS Inc.**  
**FILIALE ÉTATS-UNIS**  
**CÔTE EST**   
SUBSIDIARY IN THE UNITED  
STATES EAST COAST  
107 Spring Street Suite 210  
Ramsey NJ 07446 - USA  
Tel : +1 (201) 825 7100  
Fax : +1 (201) 825 7117  
Contact : Franck COLLET  
Jean-Charles FORSTER

**SAVERGLASS**  
**ITALIA Srl.**  
**BUREAU DE REPRÉSENTATION**  
**ITALIE**   
REPRESENTATIVE OFFICE IN ITALY  
Via Lazzaretto, 19  
20124 Milano - ITALIA  
Tel : +(39) 338 798 4497  
Contact : Cristiano RASPANTI

**SAVERGLASS MEXICO**  
**FILIALE AMÉRIQUE**  
**LATINE**   
LATIN AMERICAN SUBSIDIARY  
Av. México No. 5000  
Esquina calle Libra  
Col. Juan Manuel Vallarta  
Zapopan, Jalisco  
CP 45120 - MÉXICO  
Tel : +(52-33) 3123-2033  
Fax : +(52-33) 3123-2043  
Contact : Sebastian KENTZLER

**SAVERGLASS MOSCOU**  
**BUREAU DE REPRÉSENTATION**  
**RUSSIE**   
REPRESENTATIVE OFFICE  
IN RUSSIA  
Ulitsa Timour Frounze, d. 22, st  
1, office 4  
Moscow , 119021 - RUSSIA  
Tel : +7 (499) 245 1760  
Fax : +7 (499) 246 5717  
Contacts : Mikhaïl GERASIMO  
Mickaël JOUHOURIAN

**SAVERGLASS (NZ) Ltd.**  
**FILIALE NOUVELLE**  
**ZÉLANDE**   
SUBSIDIARY IN NEW ZEALAND  
PO Box 8020, Symonds st  
Auckland - NEW ZEALAND  
Tel : + 64 9 522 2990  
Fax : +64 9 522 2994  
Contact : Karen BULLEN

**SAVERGLASS**  
**POLSKA**  
**BUREAU DE**  
**REPRÉSENTATION**  
**POLOGNE**   
REPRESENTATION OFFICE  
IN POLAND  
Spółka Akcyjna Uproszczona  
PRZEDSTAWICIELSTWO W  
POLSCIE  
Ul. Zurawia 6 /12 00-503  
Warszawa - POLAND  
Tel : +48 (22) 420 33 53  
Fax : +48 (22) 420 33 54  
Contact : Dorota SZNAJDER

**SAVERGLASS Pty Ltd.**  
**FILIALE AFRIQUE DU SUD**   
SUBSIDIARY IN SOUTH AFRICA  
P.O. Box 333, Somerset Mall,  
7137 Anchor House, Fair ways  
Office Park, 5 Niblick Way,  
Somerset West, 7130.  
SOUTH AFRICA  
Tel : +27 (021) 851 0005  
Fax : +27 (021) 851 0011  
Contact : Sandrine CARRY

**SAVERGLASS UK**  
**BUREAU COMMERCIAL**  
**ANGLETERRE**   
COMMERCIAL OFFICE  
IN ENGLAND  
PO Box 142  
Wakefield WF2 0YN - ENGLAND  
Tel : +44 (0) 1924 37 33 61  
Fax : +44 (0) 1924 36 94 36  
Contact : Christiane LYNCH  
Brian CLIFFE

SAVERGLASS se réserve le droit de modifier ou de supprimer certains modèles figurant dans les gammes présentées, ou de supprimer certaines versions de teinte ou de bouchage.

Les éléments techniques dans ce catalogue, et notamment les caractéristiques dimensionnelles des articles, n'ont qu'un caractère indicatif. Ils ne peuvent être utilisés en l'état pour la vérification de problème de machinabilité ou pour l'étude d'habillage (étiquetage, bouchage, capsulage, parachèvement,...) et de sur-emballage.

Pour ce faire, SAVERGLASS recommande l'utilisation des plans verriers en vigueur et d'échantillons verre disponibles sur simple demande.

SAVERGLASS est titulaire de tous les droits de propriété intellectuelle (droit d'auteur, dessin, modèle, marque et autres) afférents, relatifs et/ou attachés aux modèles dits « Design Saverglass » et aux modèles personnalisés ou déclinés des modèles « Design Saverglass », ainsi qu'aux articles représentant ou reproduisant ces modèles, ce que reconnaît le Client qui s'interdit de se prévaloir ou de revendiquer un quelconque droit de propriété de la nature de ceux précités sur lesdits modèles, comme de les reproduire ou représenter ou les faire reproduire ou représenter par un tiers, notamment sous forme de cols verriers. SAVERGLASS est également titulaire de tous droits de propriété sur tous les plans, dessins, modèles, maquettes, échantillons, typons, ébauches, croquis, projets, études et autres documents techniques ou artistiques de toute nature qui émanent de sa part et peuvent, dans leurs rapports commerciaux, être adressés au Client. Le Client s'interdit de divulguer ceux-ci comme d'en faire un quelconque usage autre que dans le cadre de ses seuls rapports commerciaux avec SAVERGLASS.

Ce catalogue a été imprimé en Mai 2014.  
Photographe : Guillaume CROCHEZ.

*SAVERGLASS reserves the right to cancel the availability in certain colours of glass or type of finish to modify or remove some of the items which appear in the ranges presented here.*

*The technical elements detailed in this catalogue and, in particular, the dimensional details of the bottles, are given only as an indication. They cannot be used as such for technical evaluation, for the study of secondary materials (labels, closures, caspsules, decoration, etc.) or exterior packaging. For such purposes, SAVERGLASS recommends the use of that full technical designs together with glass samples, which are available on request.*

*SAVERGLASS is the holder of all intellectual property rights (copyright, design, patent, trademark and others) assignable, relating and/or attached to designs named "Design Saverglass" and to personalised or range extensions of "Design Saverglass" designs, including items representing or reproducing these designs, this is acknowledged by the Customer who shall refrain from exercising or claiming whatsoever right of ownership of the aforementioned nature on the said designs, such as reproducing or representing them or having them reproduced or represented by a third party, specifically in the shape of glass items. SAVERGLASS is also the holder of all property rights for all the plans, drawings, designs, models, samples, typons, rough designs, sketches, projects, studies and other technical or artwork documents of any type coming from them, that may, in the course of commercial dealings, be handed to the Customer. The Customer undertakes not to disclose any of the information or make use of it, other than in the sole context of his commercial dealings with SAVERGLASS.*

*This catalogue was printed in May 2014.  
Photographer: Guillaume CROCHEZ.*



DIAMOND

**SAVERGLASS**

3, PLACE DE LA GARE - 60960 FEUQUIERES FRANCE

Tél. : +33 (0)3 44 46 45 45

[info@saverglass.com](mailto:info@saverglass.com)

[www.saverglass.com](http://www.saverglass.com)